

FARBE AUF GLAS

KÜCHENRÜCKWÄNDE | ARBEITSPLETTEN
LED-GLASBELEUCHTUNG



ENGELS
Glas mit Ambiente



INHALT

KÜCHENRÜCKWÄNDE

AUS GLAS	4
AUS GLAS MIT LED-BELEUCHTUNG	6

KÜCHENARBEITSPLETTEN

ARBEITSPLETTEN AUS GLAS	8
ARBEITSPLETTEN MIT LED-BELEUCHTUNG	10

FARBWELTEN

RAL NCS PANTONE SIKKENS	14
METALLTÖNE	17
LINIEN SEGMENTE	18

MOTIVANPASSUNG

BILDAUSSCHNITT SKALIERUNG	20
FARBÄNDERUNG GRAFIKBEARBEITUNG	21

MOTIVE

ESSEN TRINKEN	22
NATUR	36
TIERE	54
SKYLINES WAHRZEICHEN	56
STRUKTUREN MUSTER DEKORE	62
SPRÜCHE ZITATE	78



GLAS-SPRITZSCHUTZ MIT UNSCHLAGBAREN EIGENSCHAFTEN

In den eigenen vier Wänden werden sehr hohe Anforderungen an ein Produkt gestellt. Langlebigkeit, Sicherheit und eine ansprechende Optik sind Grundvoraussetzungen. Insbesondere im Küchenbereich erwarten unsere Kunden hygienische und leicht zu reinigende Oberflächenstrukturen.

Diese Anforderungen erfüllt der Rohstoff Glas in vollem Umfang. Wir verwenden nur geprüftes und zertifiziertes Einscheibensicherheitsglas aus eigener Herstellung. Dieses zeichnet sich durch eine deutlich höhere Biege-, Schlag- und Stoßfestigkeit aus. Im Bruchfall zerfällt es in kleine lose Bruchstücke. Eine Verletzungsgefahr wird deutlich minimiert.



SICHER

Wir verwenden hierfür hochwertiges Sicherheitsglas **Egladur®** (ESG)



FARBVIELFALT

Wählen Sie aus unseren Möglichkeiten **Egladur® Color**: RAL, NCS, Pantone, Sikkens



INDIVIDUELL

Wählen Sie aus unserer großen Motivauswahl, Digitaldruck **Egladur® Fotocolor**



MONTAGE

Einfache schnelle Montage



HYGIENISCH

Glatte Oberfläche



HITZEBESTÄNDIG

Für den Einsatz in der Nähe der Kochfelder problemlos geeignet



PFLEGELEICHT

Oberfläche leicht zu reinigen



AUSSCHNITTE

Bohrlöcher & Ausschnitte für Steckdosen, Kochfelder, Rollladengurte möglich



MAßGEFERTIGT

Egladur® Color bis 1700 x 4500 mm
Egladur® Fotocolor bis 1600 x 4500 mm

KÜCHENRÜCKWÄNDE LED-HINTERLEUCHTET

KÜCHENRÜCKWÄNDE MIT EINDRUCKSVOLLER LED-BELEUCHTUNG

Zusätzlich zu den hohen Anforderungen an Glasrückwände, weist die LED-hinterleuchtete Rückwand weitere Vorteile auf. Motive strahlen noch eindrucksvoller und fungieren zusätzlich als weitere Beleuchtung Ihrer Arbeitsfläche.

Im Bereich der Lichtfarbe haben Sie weitere Auswahlmöglichkeiten. Hier bieten wir Mischweiß, sowie ein Farbwechselfeld (RGB) an. Mit dieser Variante schaffen Sie einen Eyecatcher, der Ihrer Küche, je nach Motiv, optisch mehr Raum verleiht.



HELL

Gleichmäßige Lichtverteilung
Blendet nicht, wenige Schattierungen




WARTUNGSFREI

Leuchtmittelwechsel nicht nötig




DIMMBAR & FARBWECHSEL



PLATZSPAREND

Schmale Bauweise mit 16 mm Tiefe



KABELAUSGANG

Frei wählbar (in allen 4 Ecken möglich)
Ohne Angabe wird der Ausgang unten rechts platziert



ACHTUNG

Dieses Produkt darf nicht in Kombination
mit einem Gasherd verbaut werden



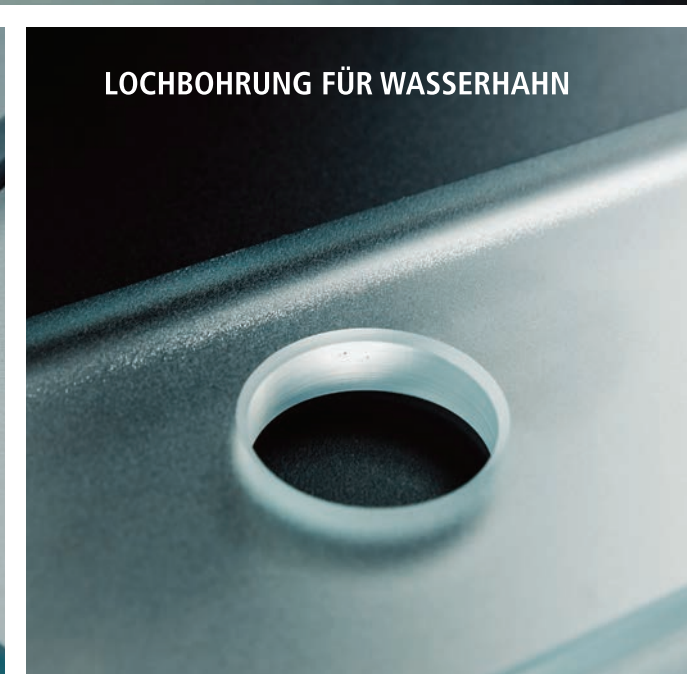
WASSERABLAUFRILLEN GESCHLIFFEN ODER POLIERT (ABB. ZEIGT POLIERTE VARIANTE)



SPEZIELLE STUFENFRÄSUNGEN FÜR FLÄCHENBÜNDIGEN EINBAU VON KOCHFELDERN UND WASCHBECKEN



LOCHBOHRUNG FÜR WASSERHAHN



GLAS-ARBEITSPLETTTE MIT UNSCHLAGBAREN EIGENSCHAFTEN

Mit einer Arbeitsplatte aus Glas setzen Sie ein besonderes Highlight. Hier überzeugen die nützlichen Eigenschaften in Kombination mit einer modernen und außergewöhnlichen Optik. Individuell gestaltet und farblich exakt abgepasst, fügt sie sich perfekt in das Gesamtkonzept Ihrer Küchenlandschaft. Durch maßgenaue Anfertigung integrierter Löcher und Ausschnitte, fügen sich Armaturen, sowie Spülbecken und Kochfelder dezent und zielgerichtet in Ihre Arbeitsfläche.

Besonders gehärtetes Glas, weist eine hohe Hitze- und Kratzbeständigkeit auf.

Bei Ausführung Digitaldruck empfehlen wir **Egladur® Optika** für ein klareres Druckergebnis. Alternativ bieten wir eine satinierte Oberfläche für eine gezielt **edle Milchglasoptik** an.

Auf Seite 13 können sie diese Ergebnisse vergleichen.



SICHER

Wir verwenden hierfür hochwertiges Sicherheitsglas **Egladur® (ESG)**



FARBVIELFALT

Wählen Sie aus unseren Möglichkeiten **Egladur® Color: RAL, NCS, Pantone, Sikkens**



INDIVIDUELL

Wählen Sie aus unserer großen Motivauswahl, Digitaldruck **Egladur® Fotocolor**



MONTAGE

Einfache schnelle Montage



KRATZBESTÄNDIG

Spezielle kratzbeständige Oberfläche nach Mohssche Härteskala 5,5



HITZEBESTÄNDIG

Für den Einsatz in der Nähe der Kochfelder problemlos geeignet



PFLEGELEICHT

Oberfläche leicht zu reinigen



AUSSCHNITTE

Bohrlöcher und Ausschnitte für Steckdosen, Kochfelder, Rollladengurte möglich



MAßGEFERTIGT

Größe nach Kundenwunsch, Aufmaß und Montageservice auf Anfrage möglich



HYGIENISCH

Glatte Oberfläche

KÜCHENARBEITSPLETTEN MIT EINDRUCKSVOLLER LED-BELEUCHTUNG

Wer einen grandiosen Blickfang schaffen möchte, kann mit einer beleuchteten Arbeitsplatte modernste Techniken nutzen. LED Technik gibt der modernen und futuristischen Küche den letzten Touch.

Wählen Sie zwischen Mischweiß (umfasst unterschiedliche Weißnuancen) und RGB-Farbwechselbeleuchtung. Mischweiß ermöglicht Ihnen einen Wechsel zwischen heller und klarer Arbeitsbeleuchtung und einem gemütlichen Ambiente.



HELL

Gleichmäßige Lichtverteilung
Blendet nicht, wenige Schattierungen




WARTUNGSFREI

Leuchtmittelwechsel nicht nötig



DIMMBAR & FARBWECHSEL



KABELAUSGANG

Frei wählbar (in allen 4 Ecken möglich)
Ohne Angabe wird der Ausgang unten rechts platziert



ARBEITSPLETTEN VARIATIONEN

WÄHLEN SIE EINE GLASOPTIK NACH IHREM GESCHMACK

Möchten Sie eine edle Milchglasoptik oder ein klareres Digitaldruckergebnis erzielen? Wir bieten das passende Glas für beide Umsetzungsmöglichkeiten.

Beide Optiken sind kratzbeständig nach Mohssche Härteskala 5,5 und bestechen durch ein edles Erscheinungsbild. Hier dürfen Sie nach ihrem Geschmack entscheiden.



EGLADUR® WEIßGLAS AUSFÜHRUNG OPTIKA

FÜR EIN KLARERES
DIGITALDRUCKERGEBNIS

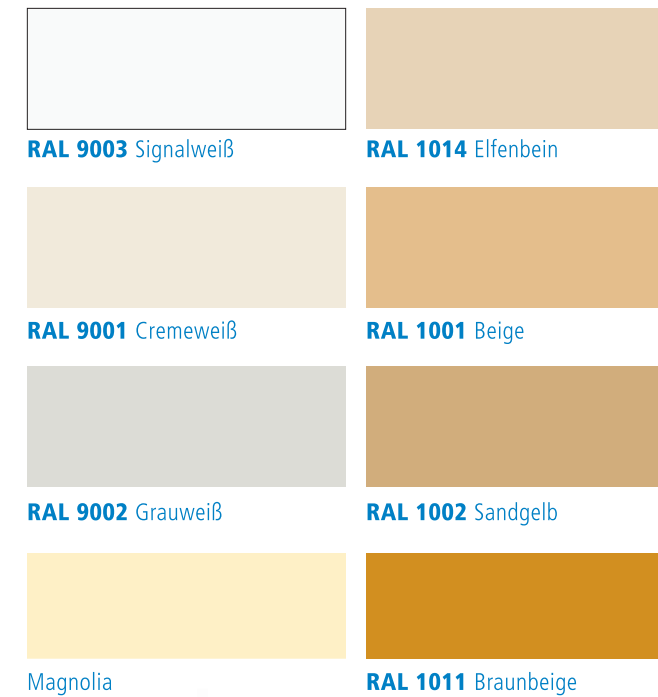
EGLADUR® WEIßGLAS AUSFÜHRUNG SATINIERT

FÜR EINE GEZIELT
EDLE MILCHGLASOPTIK




FÜR JEDE KÜCHE, FÜR JEDEN GESCHMACK **RAL | NCS | PANTONE**

Wir fertigen nach allen handelsüblichen Farbsystemen, wie z. B. RAL Classic | RAL Design | NCS | PANTONE | Sikkens.



! **ACHTUNG** Farben weichen von dieser Abbildung ab. Originalfarben können in dieser Broschüre nicht dargestellt werden. Bedingt durch die Eigenfärbung des Glases können die entsprechend gewählten Systemfarben leicht vom Originalton abweichen.

RAL | NCS | PANTONE | SIKKENS

			
RAL 5024 Pastellblau	RAL 6034 Pastelltürkis	RAL 9005 Tiefschwarz	RAL 7008 Khakigräu
			
RAL 5014 Taubenbläu	RAL 6033 Minttürkis	RAL 7015 Schiefergräu	RAL 7006 Beigegräu
			
RAL 5007 Brillantbläu	RAL 6005 Moosgrün	RAL 7001 Silbergräu	RAL 7002 Olivgräu
			
RAL 5015 Himmelbläu	RAL 6029 Minzgrün	RAL 7030 Steingräu	RAL 8004 Kupferbraun
			
RAL 5005 Signalbläu	RAL 6018 Gelbgrün	RAL 7037 Staubgräu	RAL 8007 Rehbraun
			
RAL 5002 Ultramarinbläu	RAL 6019 Weißgrün	RAL 7044 Seidengräu	RAL 8016 Mahagonibraun
			
RAL 5003 Saphirbläu	RAL 6021 Blassgrün	RAL 7035 Lichtgräu	RAL 8019 Graubraun
			
RAL 5013 Kobaltbläu	RAL 6003 Olivgrün		



ACHTUNG Farben weichen von dieser Abbildung ab. Originalfarben können in dieser Broschüre nicht dargestellt werden. Bedingt durch die Eigenfärbung des Glases können die entsprechend gewählten Systemfarben leicht vom Originalton abweichen.



METALLIC EFFEKT-LACK

			
E0 - 21	E0 - 23	RAL 9006 Weissaluminium	3 EDELSTAHL
			
E0 - 24	E0 - 25	RAL 9007 Graualuminium	7 KUPFER
			
E0 - 20	E0 - 27	E1 - 52	2 GOLD
			
E0 - 22	E0 - 28		



ACHTUNG Farben weichen von dieser Abbildung ab. Originalfarben können in dieser Broschüre nicht dargestellt werden. Bedingt durch die Eigenfärbung des Glases können die entsprechend gewählten Systemfarben leicht vom Originalton abweichen.

AKZENTE SETZEN
NUANCEN EINBRINGEN
LINIEN | SEGMENTE

Sie möchten weitere Farben in zarten Nuancen einbringen oder ganze Segmente voneinander abheben. Ihnen sind keine Grenzen gesetzt. Verwandeln Sie ihre Küche in etwas völlig Einzigartiges.



TIPP Hier können Sie kreativ werden und Ihre Wunschfarben kombinieren. Streifen, Abstände und Anordnungen können individuell erstellt werden.



Streifen 1




Streifen 6



Streifen 2




Streifen 7



Streifen 3



Streifen 8




Streifen 4



Streifen 9



Streifen 5



Streifen 10

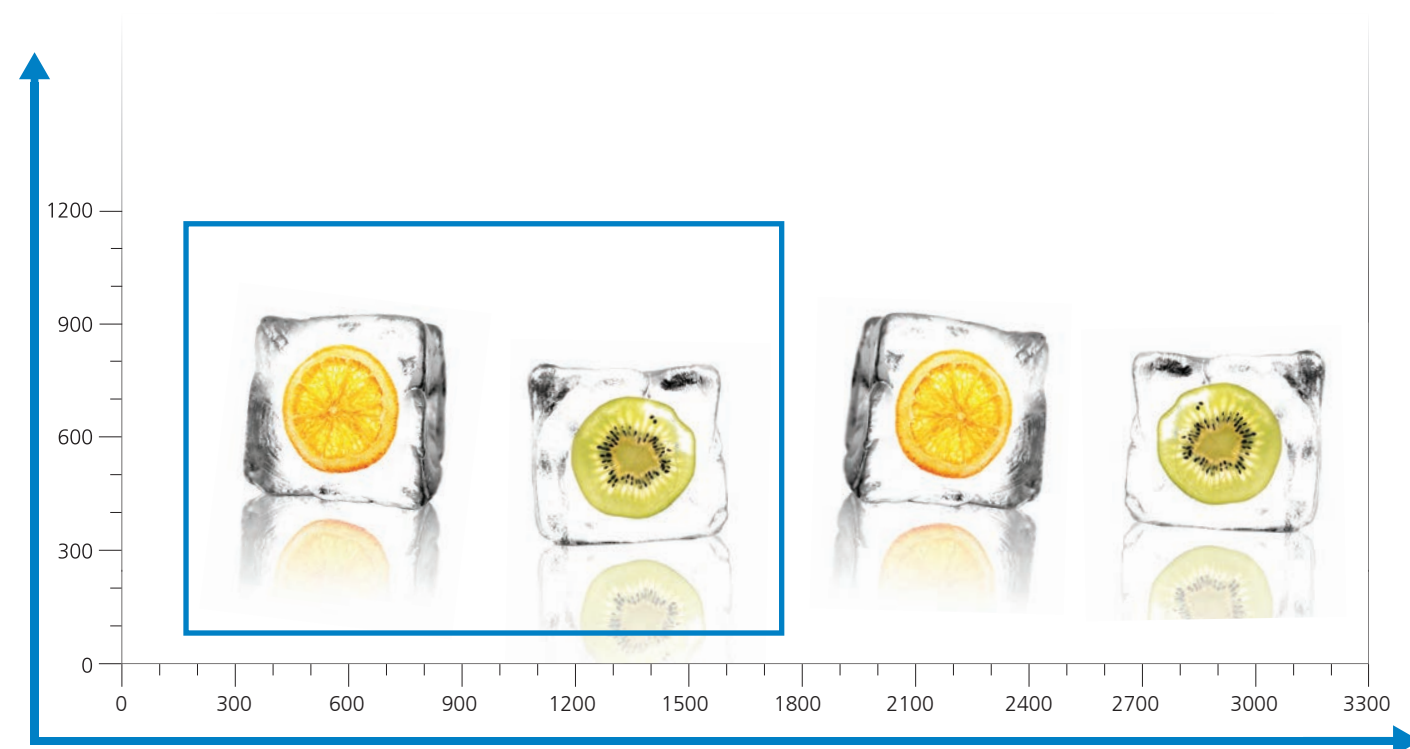


MOTIVE FLEXIBEL ANPASSEN

BILDAUSSCHNITT SKALIERUNG FARBÄNDERUNG **GRAFIKBEARBEITUNG**

Wählen Sie aus unseren Motiven oder bringen Sie Ihr eigenes Design ein. Wir können auf ihren Wunsch Bildausschnitte flexibel wählen, Positionen von Elementen versetzen und Farben ändern.

Unsere Grafikabteilung erstellt Ihnen einen auf Ihr Maß individuell abgestimmten Entwurf zur Freigabe. Größe, Abstände und Platzierung werden auf Ihre Küchen abgestimmt.



TIPP Lassen Sie sich von unseren Entwürfen inspirieren. Möglichkeiten der Farb- und Positionsvariationen sind nahezu grenzenlos. Bei Fragen hilft Ihnen unsere Grafikabteilung gerne weiter.



Original



Farbsättigung



Original





Übergänge



Original




Schwarz/Weiß und Sepia




ESSEN | TRINKEN


104 | Eiswürfel 1




108 | Erdbeeren




105 | Eiswürfel 2




109 | Orange



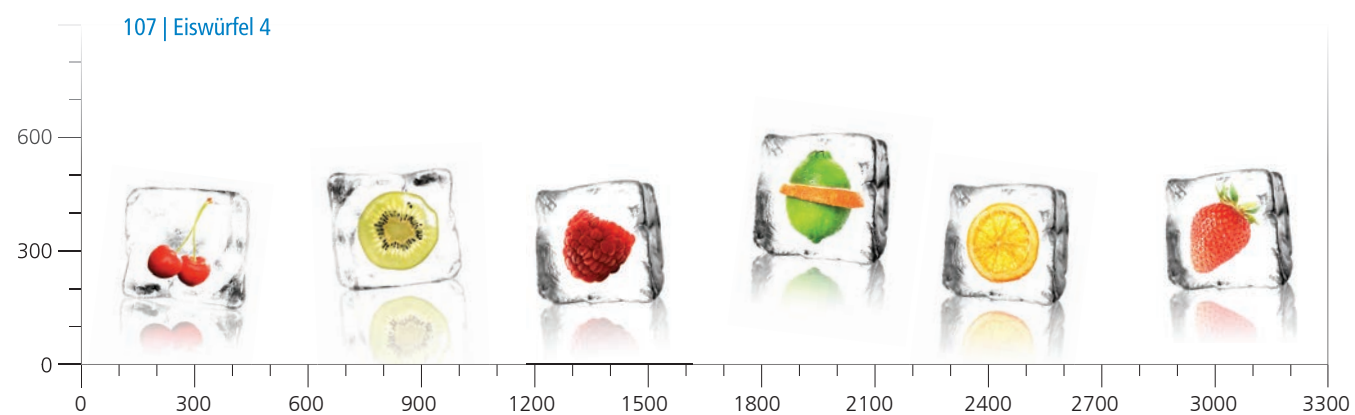
106 | Eiswürfel 3



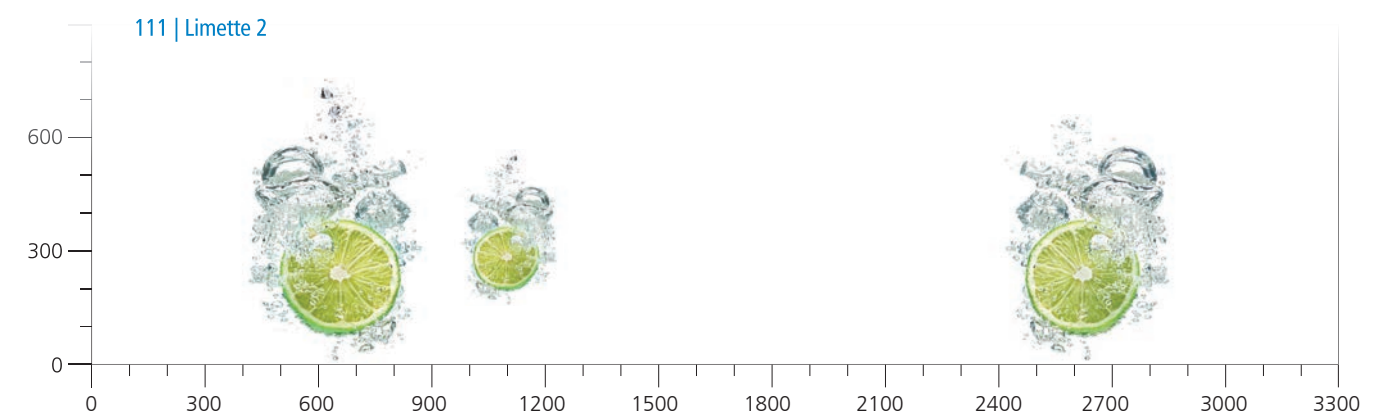
110 | Limette 1




107 | Eiswürfel 4




111 | Limette 2



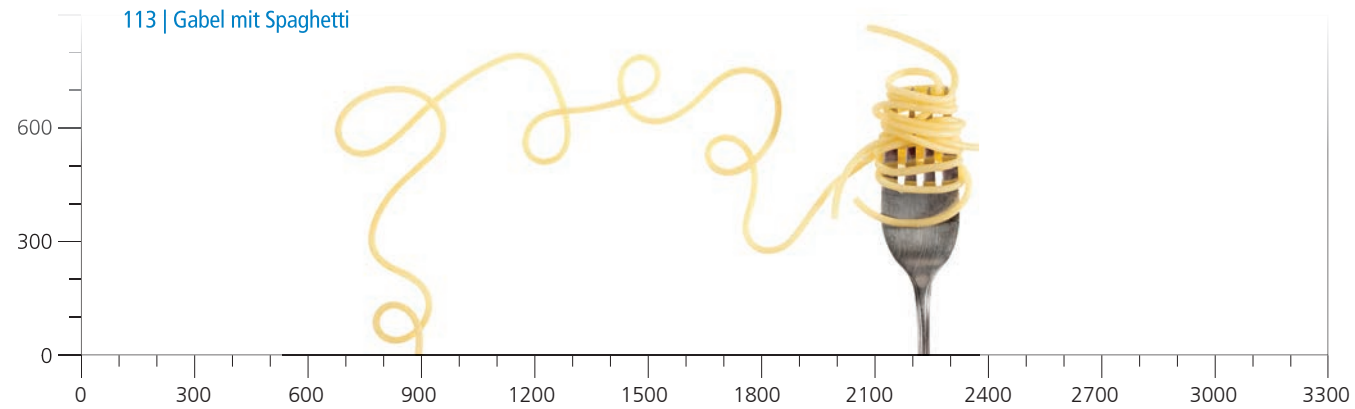
112 | Tomate



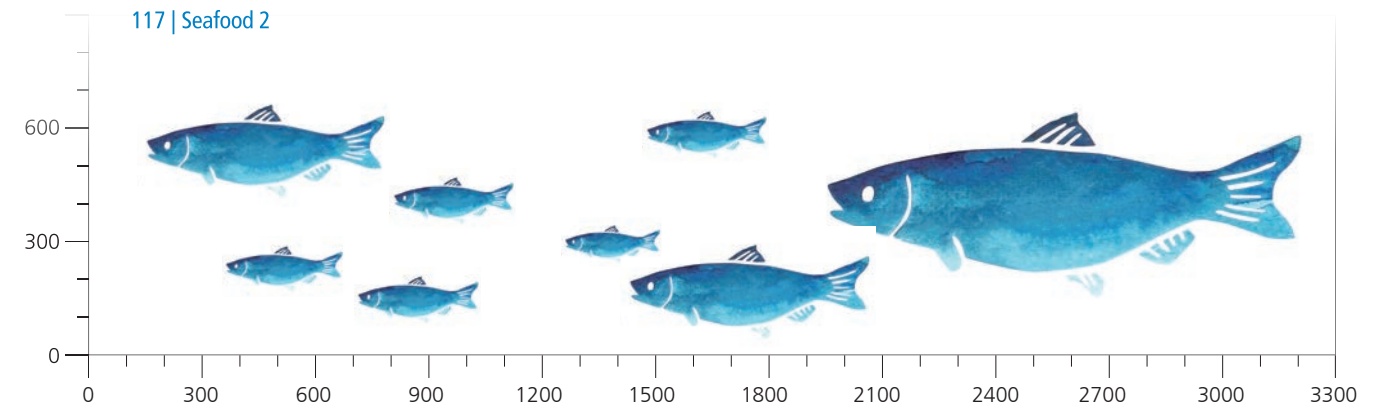
116 | Seafood 1




113 | Gabel mit Spaghetti




117 | Seafood 2



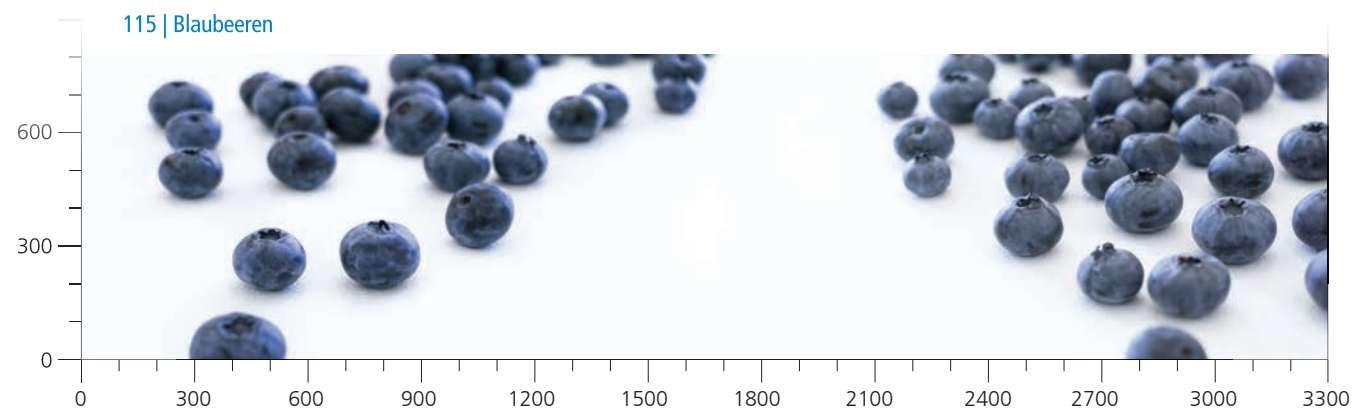
114 | Tagliatelle



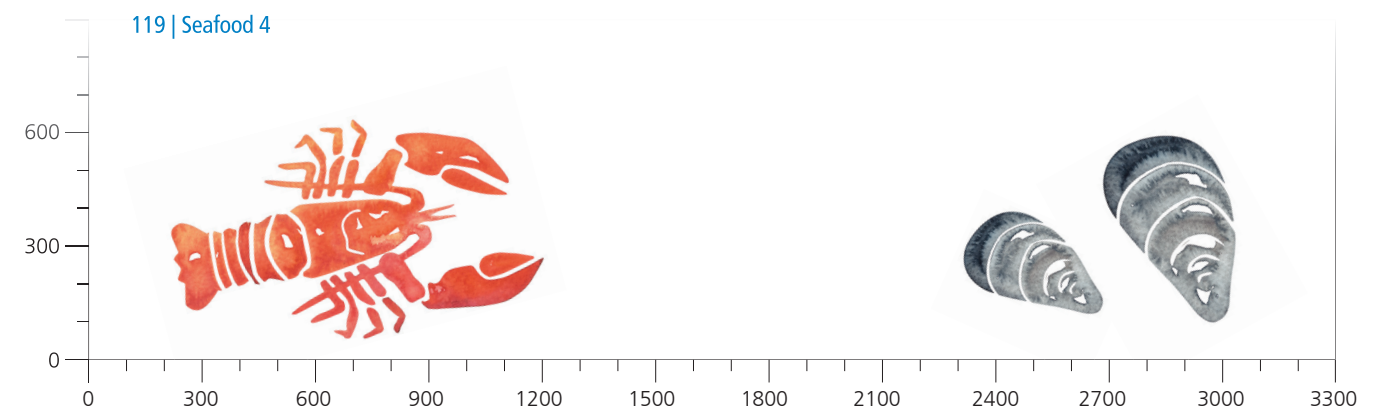
118 | Seafood 3



115 | Blaubeeren




119 | Seafood 4



120 | Kräuter 1




121 | Kräuter 2



122 | Basilikum



123 | Kräuter mit Mörser



124 | Salz & Öl




125 | Gewürze 1



126 | Gewürze 2




127 | Gewürze 3




ESSEN | TRINKEN

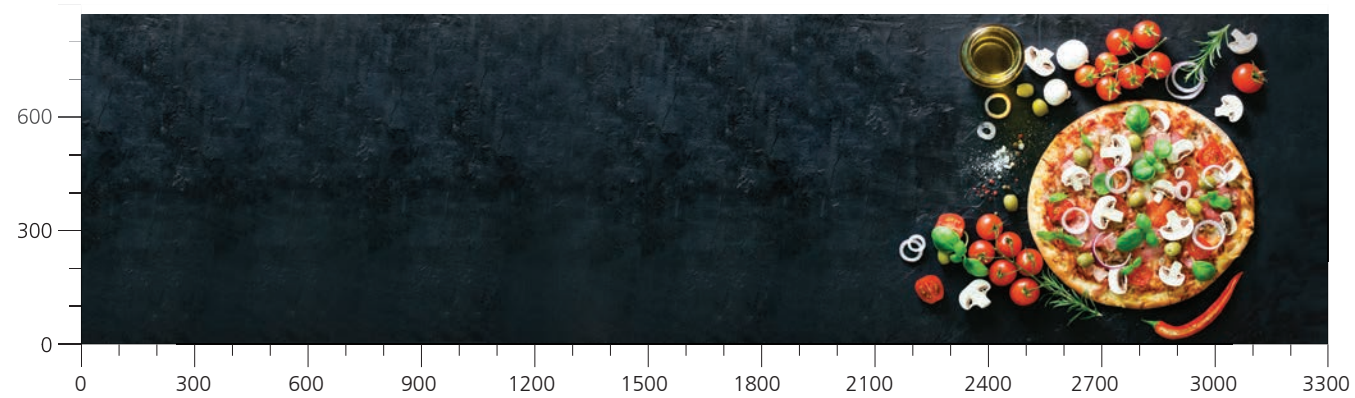
128 | Tomaten auf Schiefer




129 | Pizza 1



130 | Pizza 2



131 | Fisch




132 | Wein 1




133 | Wein 2

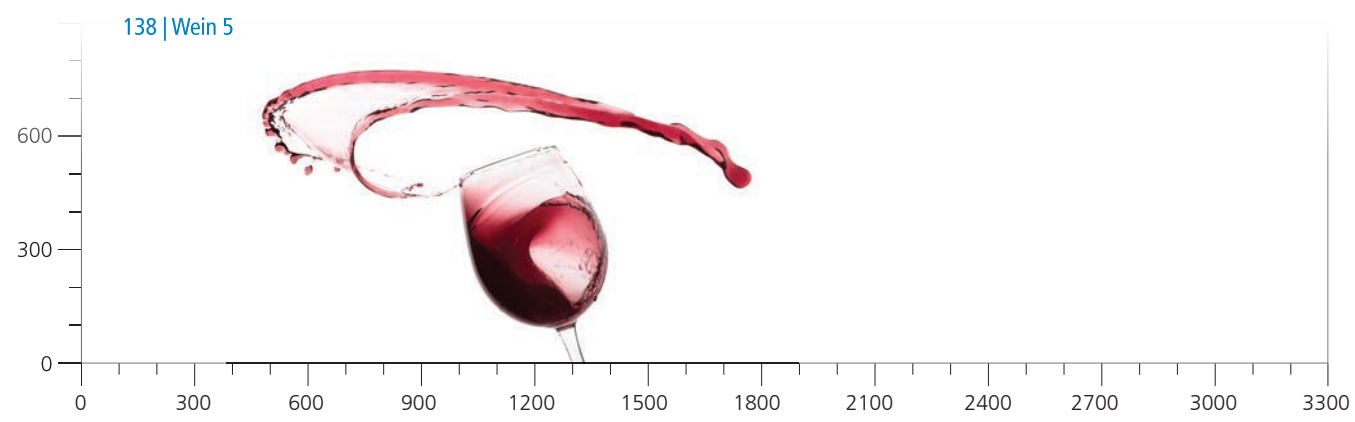



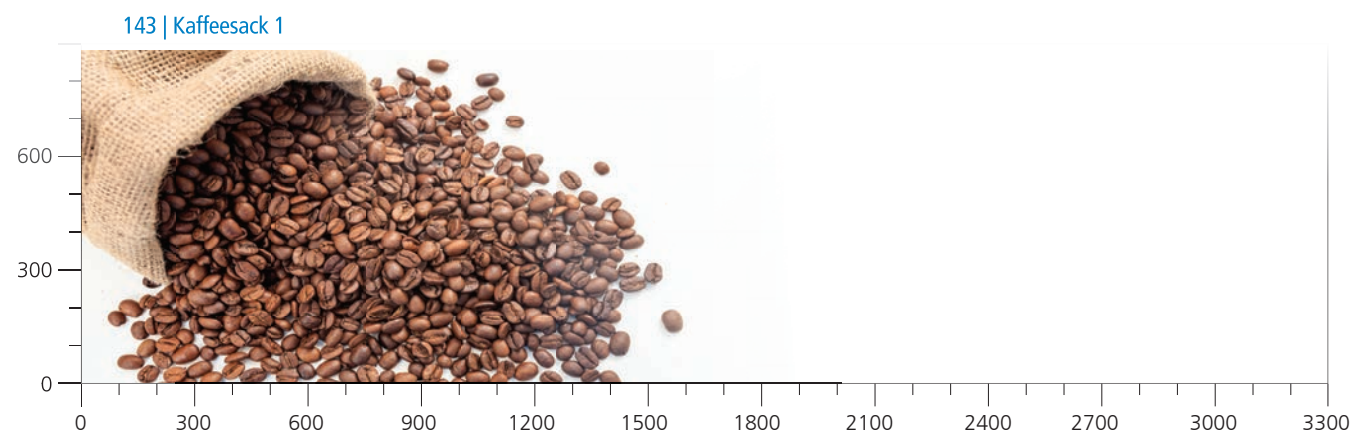
134 | Oliven



135 | Brot











200 | Wald 1




201 | Wald 2



202 | Birke 1



203 | Birke 2



204 | Mohnfeld



205 | Sonnenblumenfeld



206 | Kamille 1



207 | Kamille 2



208 | Lavendel 1




209 | Lavendel 2



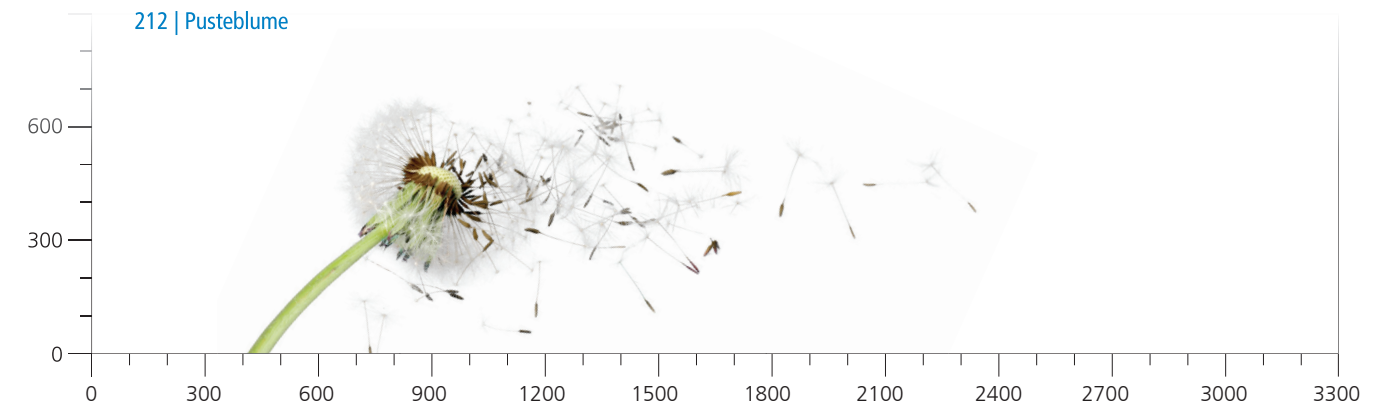


210 | Lavendel 3



211 | Tulpen






NATUR

216 | Kornfeld 1



217 | Kornfeld 2




218 | Ähre



219 | Strohballen



220 | Schneepanorama




221 | Bergpanorama



222 | Matterhorn



223 | Landschaft mit See



NATUR


224 | Sylt 1



225 | Sylt 2




226 | Dünen



227 | Meer 1



228 | Strandkörbe



229 | Steg 1



230 | Steg 2




231 | Meer 4



NATUR


232 | Steg 3




233 | Steg 4



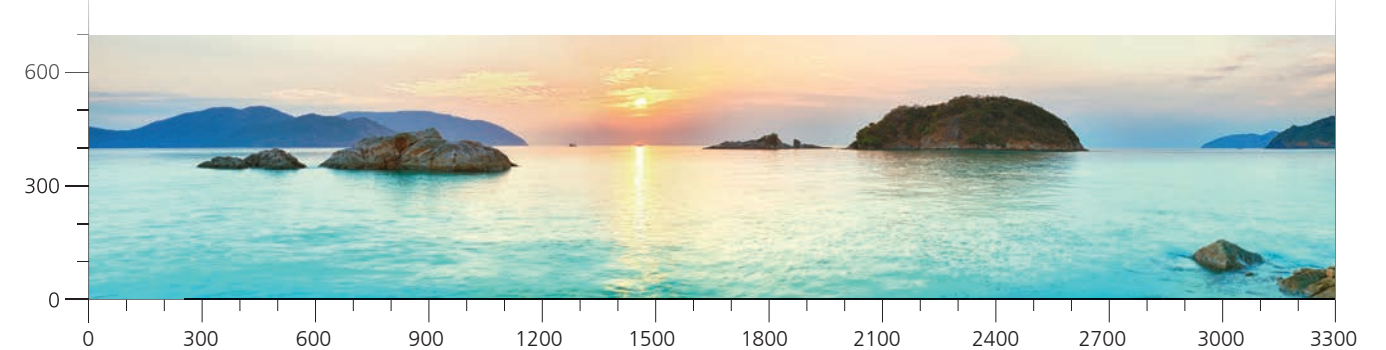
234 | Steg 5






235 | Meer 2



236 | Meer 3




NATUR



NATUR

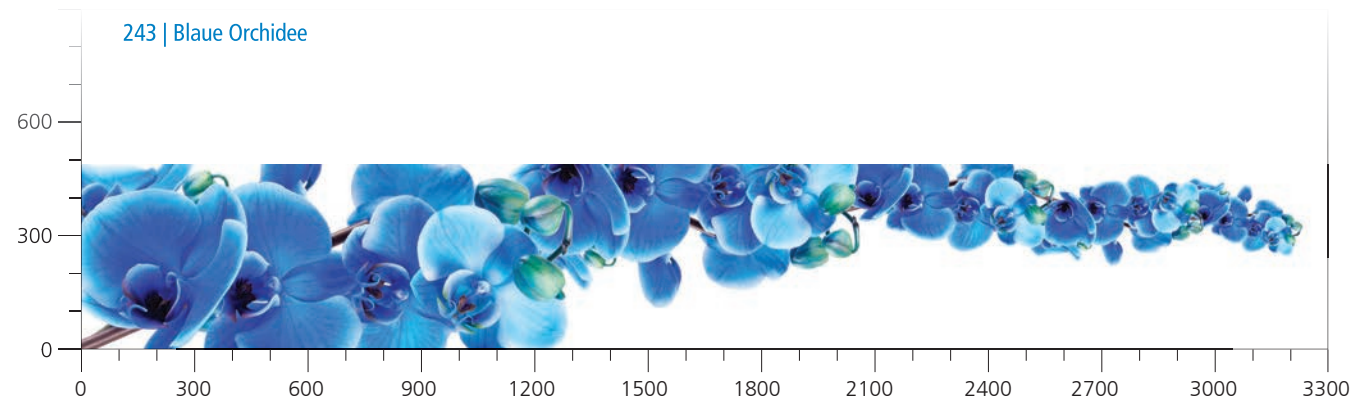
241 | Gräser



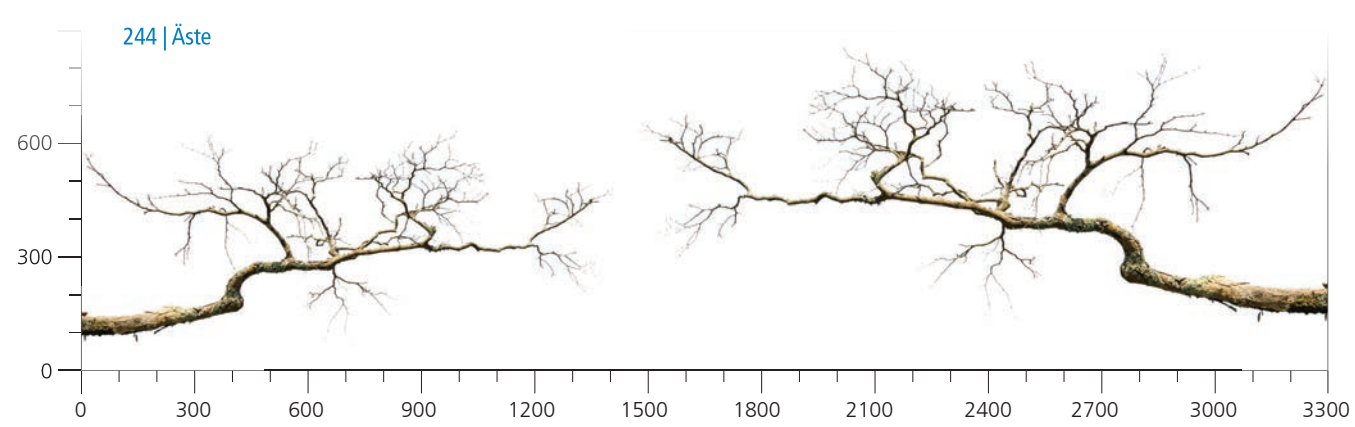
242 | Bambus




243 | Blaue Orchidee



244 | Äste



245 | Steine 1




246 | Steine 2



247 | Steine 3

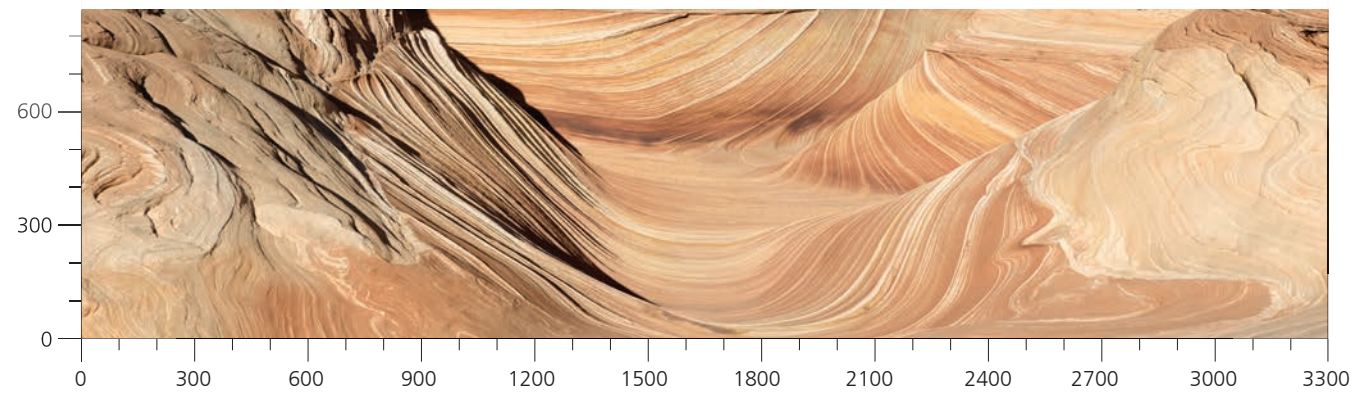


248 | Ballone




NATUR


249 | Paria Canyon




250 | Canyonlands



251 | Landschaft 1



252 | Landschaft 2




253 | Toskana 1



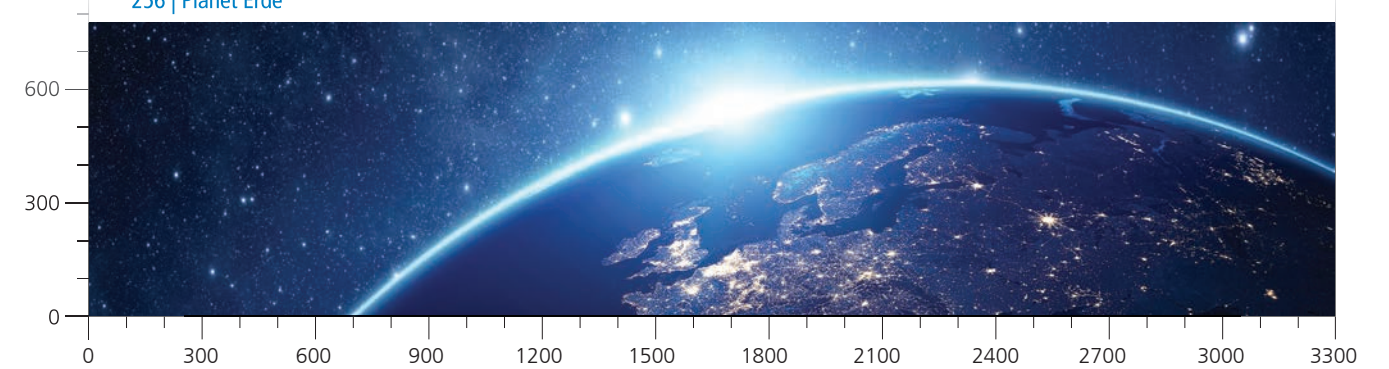
254 | Toskana 2




255 | Unter Wasser



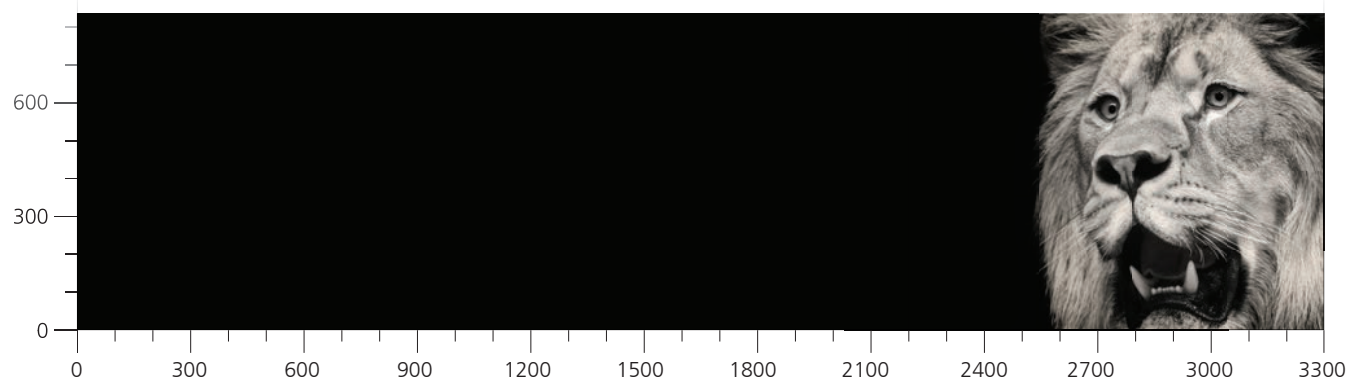
256 | Planet Erde



300 | Elefant



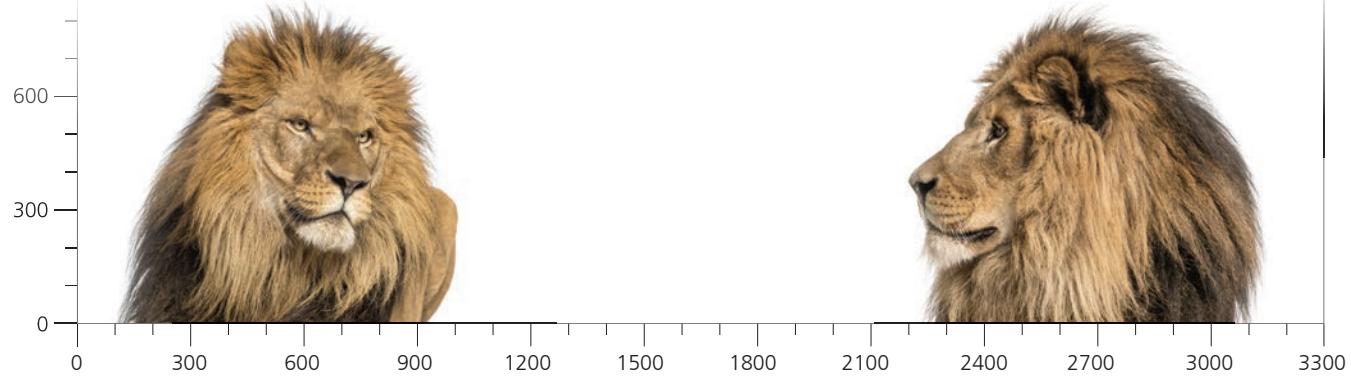
301 | Löwe SW




302 | Eulen



303 | Löwe 1



304 | Kuh



305 | Löwe 2



400 | Skyline Essen



404 | Hamburg Michel



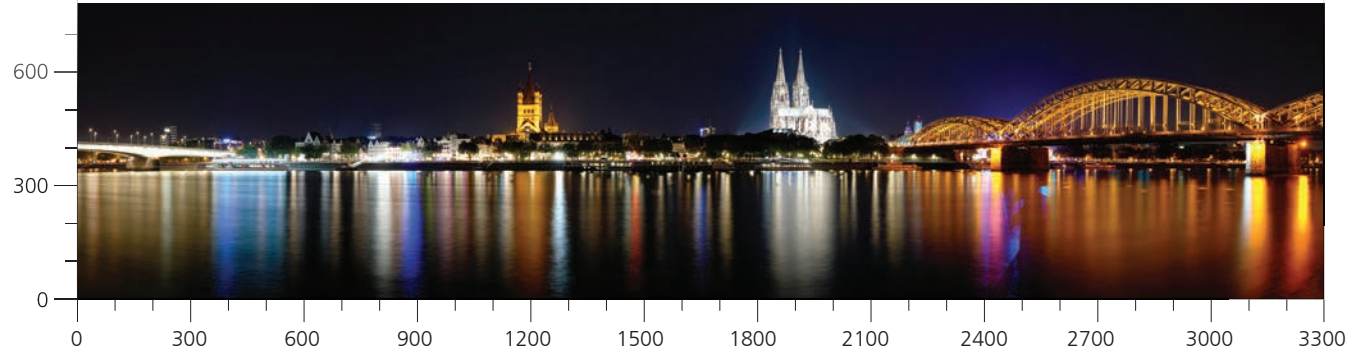
401 | Skyline Köln Tag



405 | Westminster Bridge




402 | Skyline Köln Nacht



406 | Tower Bridge



403 | Skyline Hamburg



407 | Big Ben



SKYLINES | WAHRZEICHEN


408 | Skyline Manhattan




409 | Skyline New York City




410 | Brooklyn Bridge




411 | Midtown Manhattan



412 | Brooklyn Bridge SW



413 | Sydney Harbour

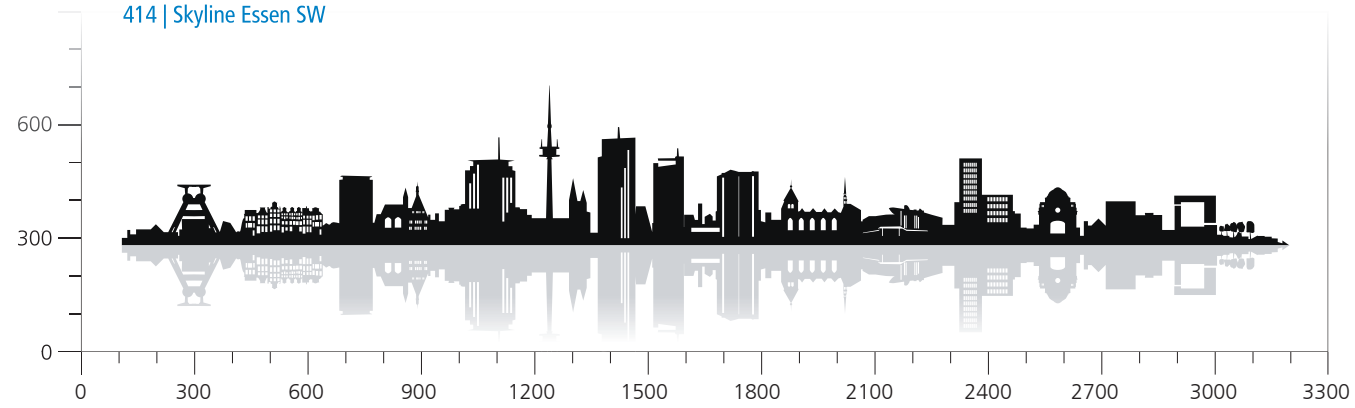


SKYLINES | WAHRZEICHEN




TIPP Wir passen Ihnen Ihre Skyline an Ihre Farbwünsche an. Zudem können Sie auch Ausschnitte wählen und nach Wunsch auf die Schattierungen verzichten. Weitere Städte auf Anfrage.

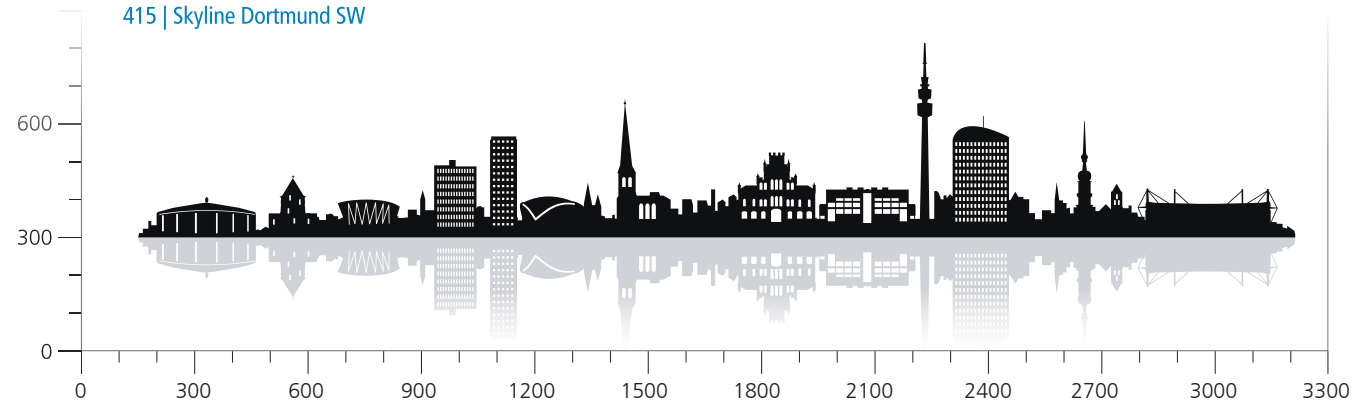
414 | Skyline Essen SW



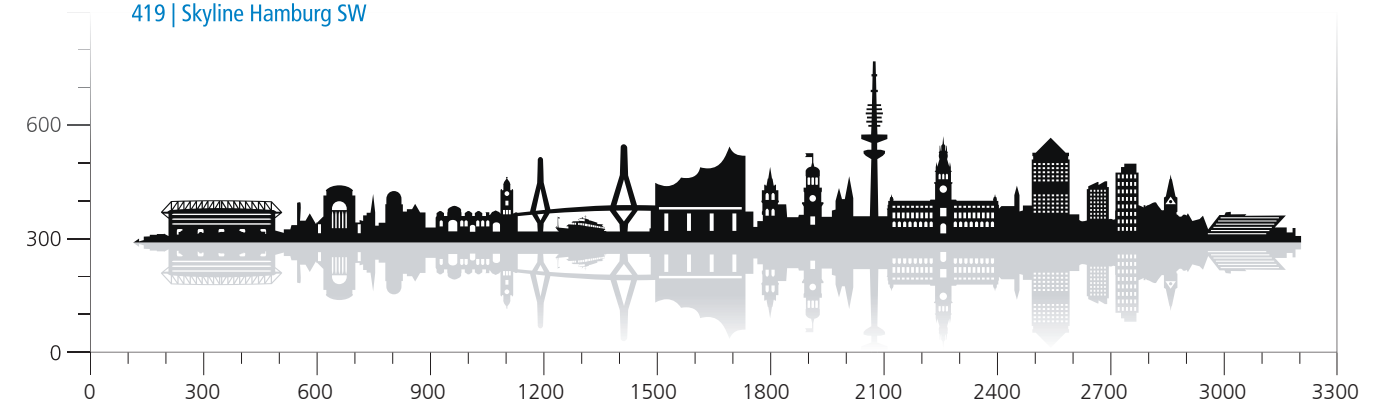
418 | Skyline Berlin SW



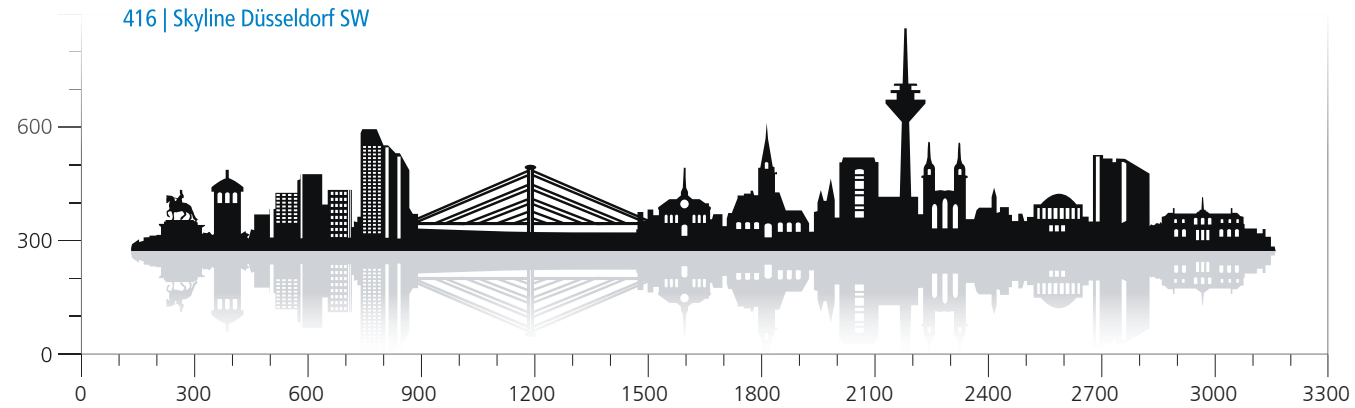
415 | Skyline Dortmund SW



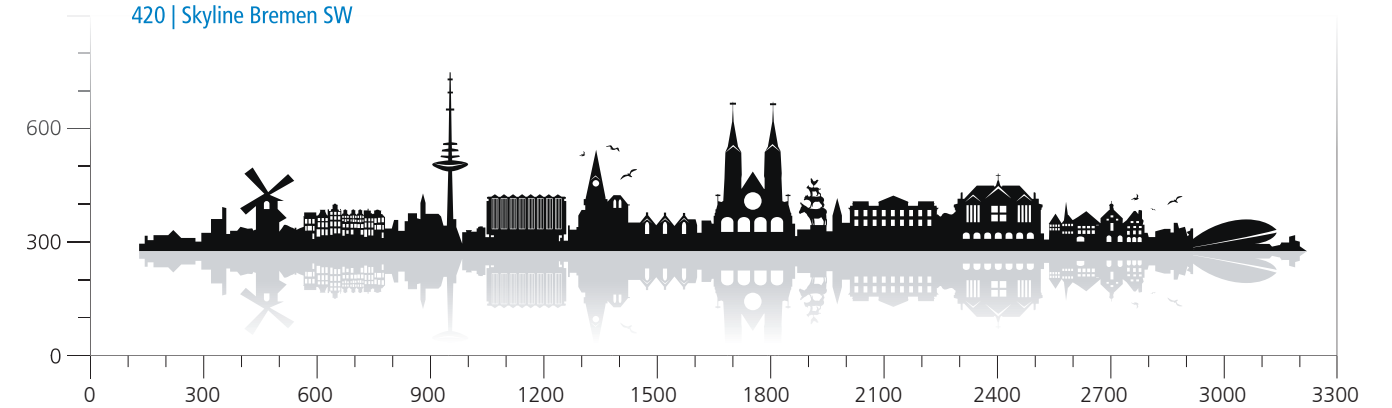
419 | Skyline Hamburg SW



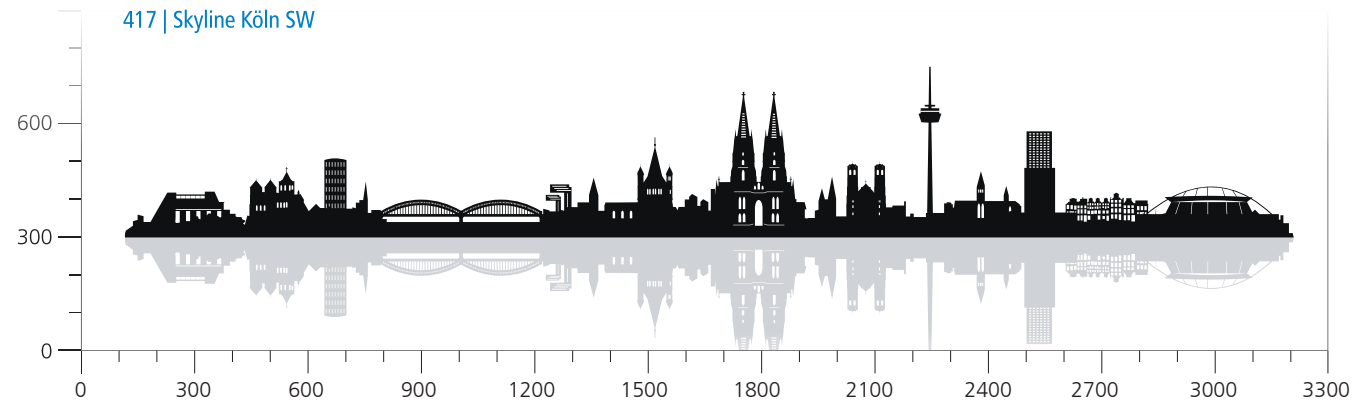
416 | Skyline Düsseldorf SW



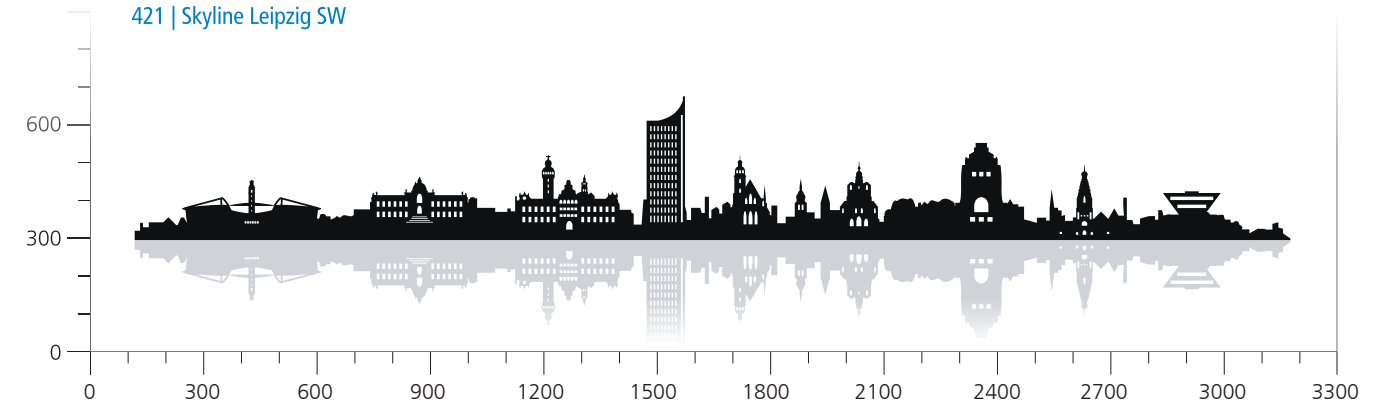
420 | Skyline Bremen SW



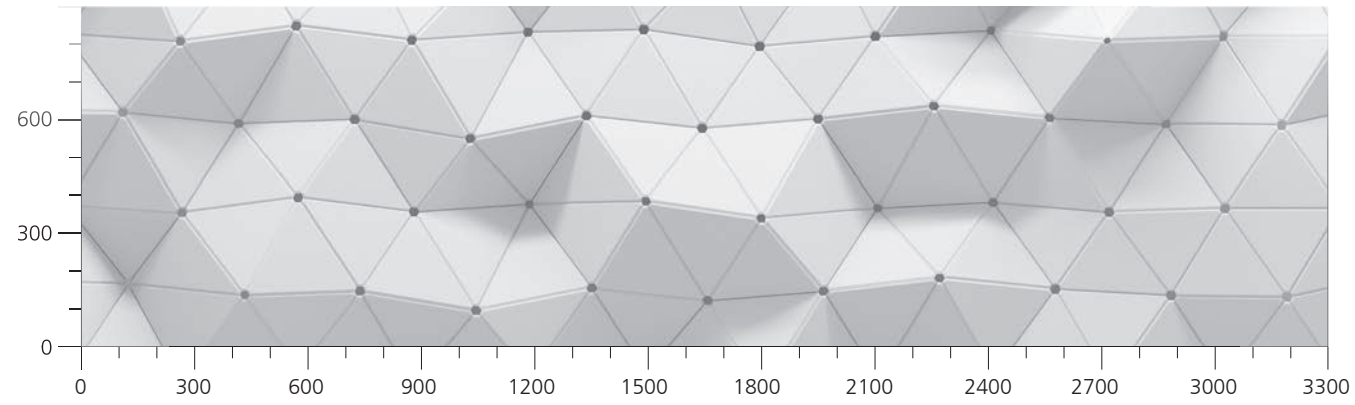
417 | Skyline Köln SW




421 | Skyline Leipzig SW



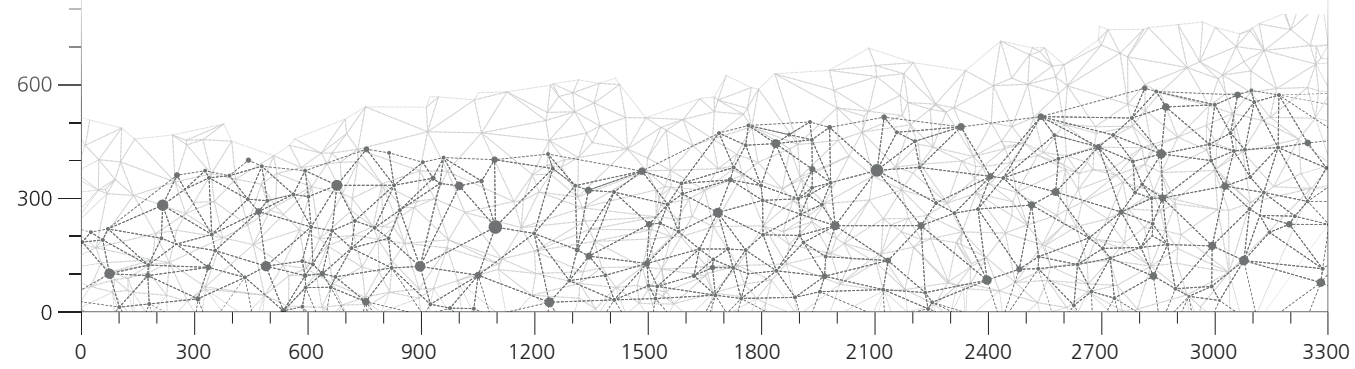
500 | Abstrakt 1



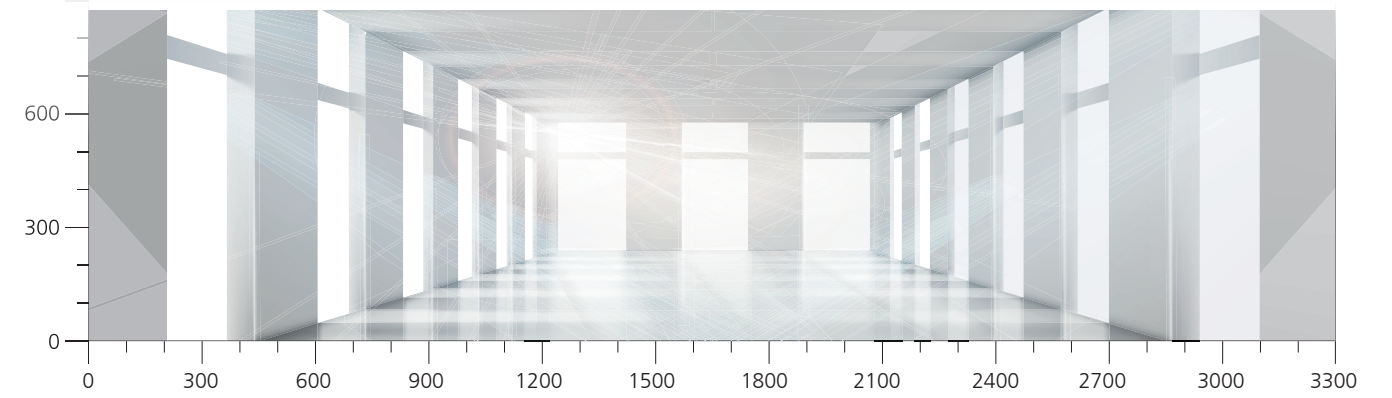
504 | Abstrakt 5




501 | Abstrakt 2



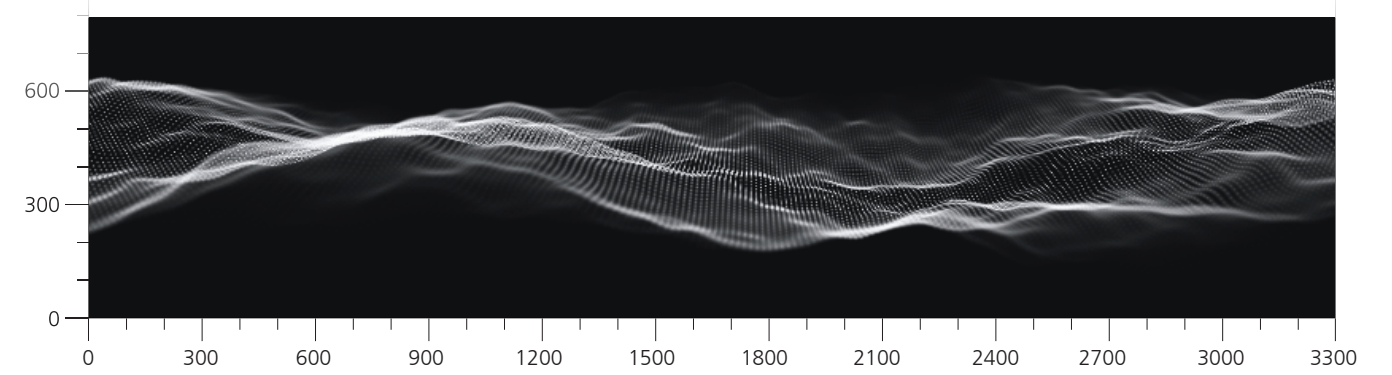
505 | Abstrakt 6



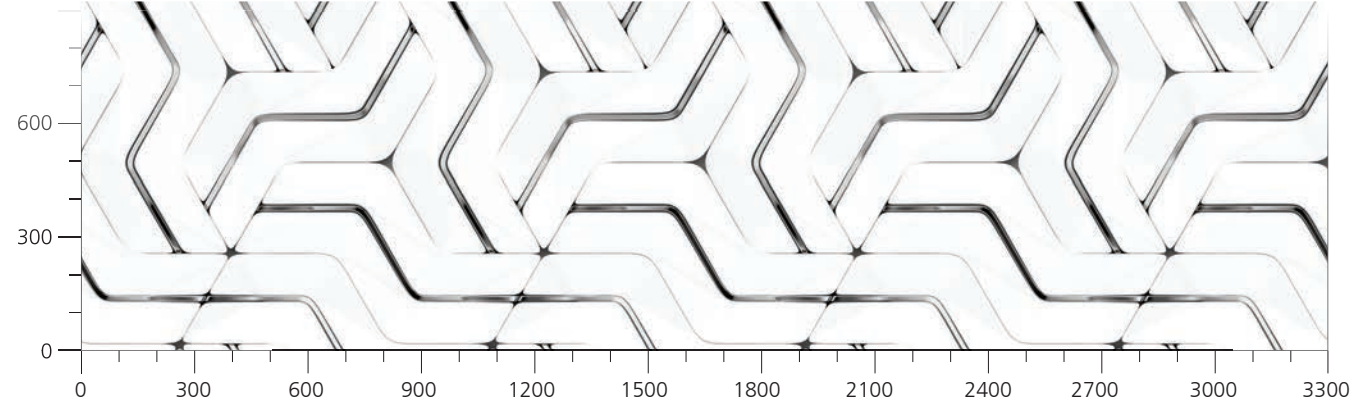
502 | Abstrakt 3




506 | Abstrakt 7



503 | Abstrakt 4




507 | Abstrakt 8

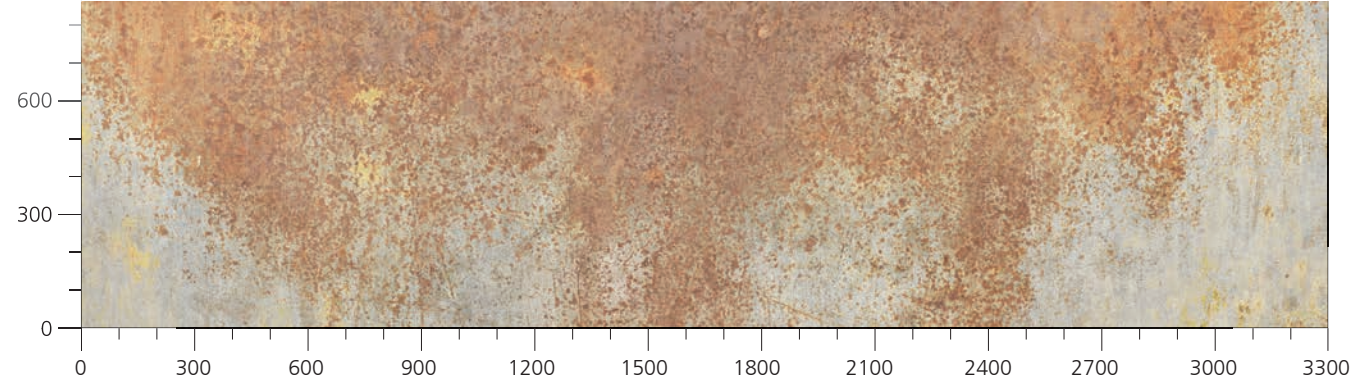


STRUKTUREN | MUSTER | DEKORE

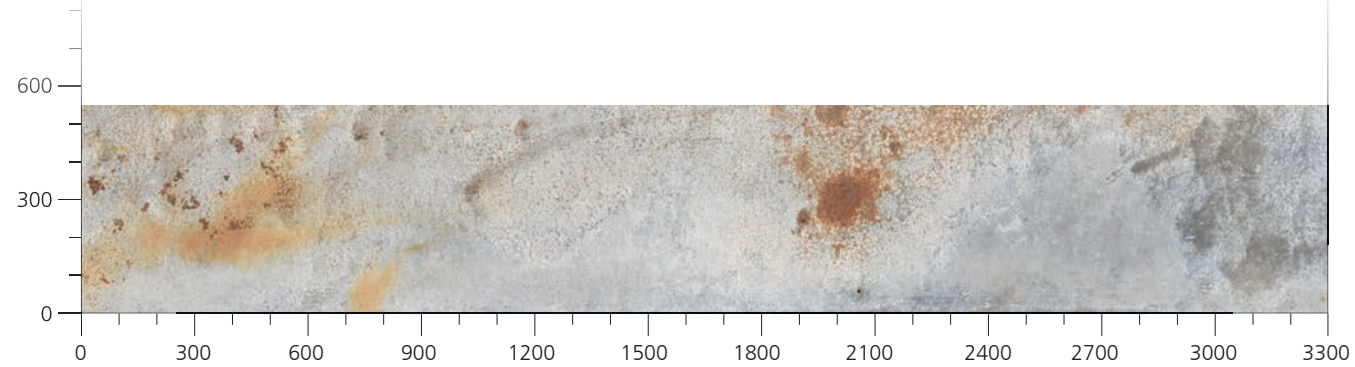
508 | Beton 1



509 | Rost 1



510 | Rost 2




511 | Rost 3



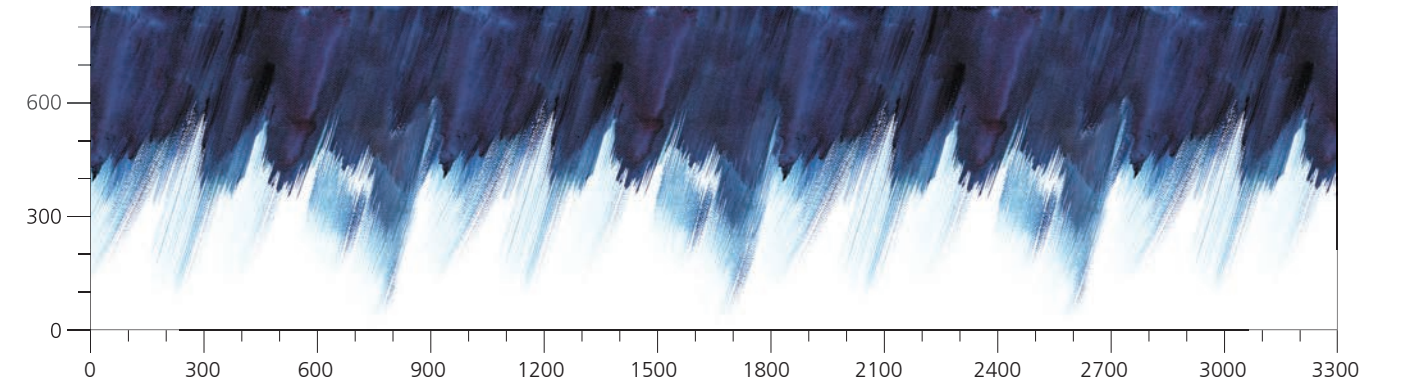
STRUKTUREN | MUSTER | DEKORE



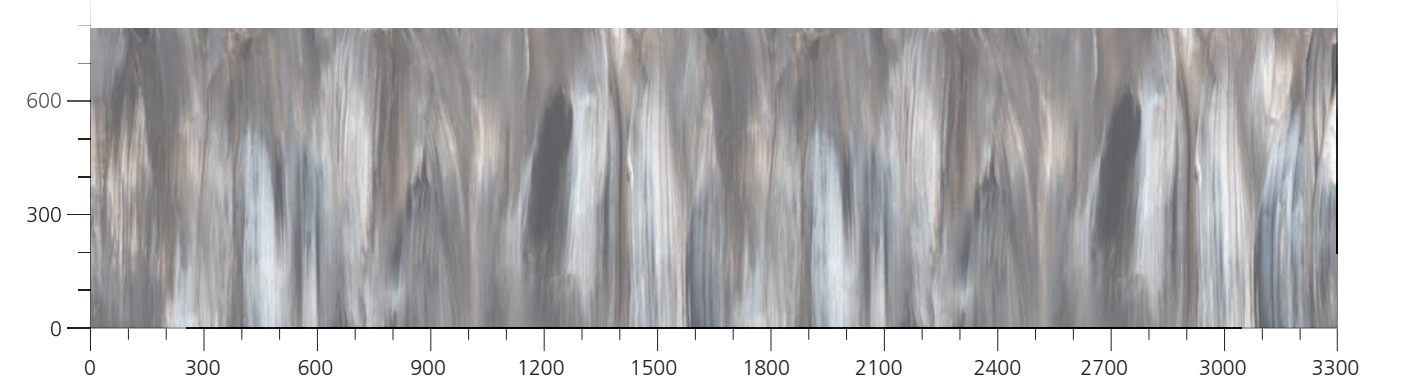
512 | Farbe 1



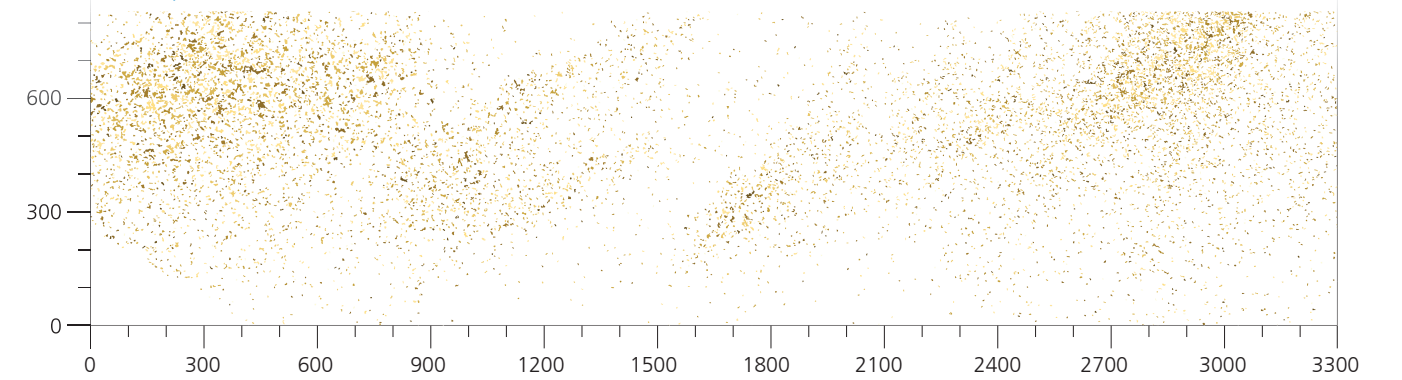
513 | Farbe 2



514 | Farbe 3



515 | Glitter



STRUKTUREN | MUSTER | DEKORE


516 | Hipster 1



517 | Hipster 2



518 | Anker



519 | Seekarte



STRUKTUREN | MUSTER | DEKORE

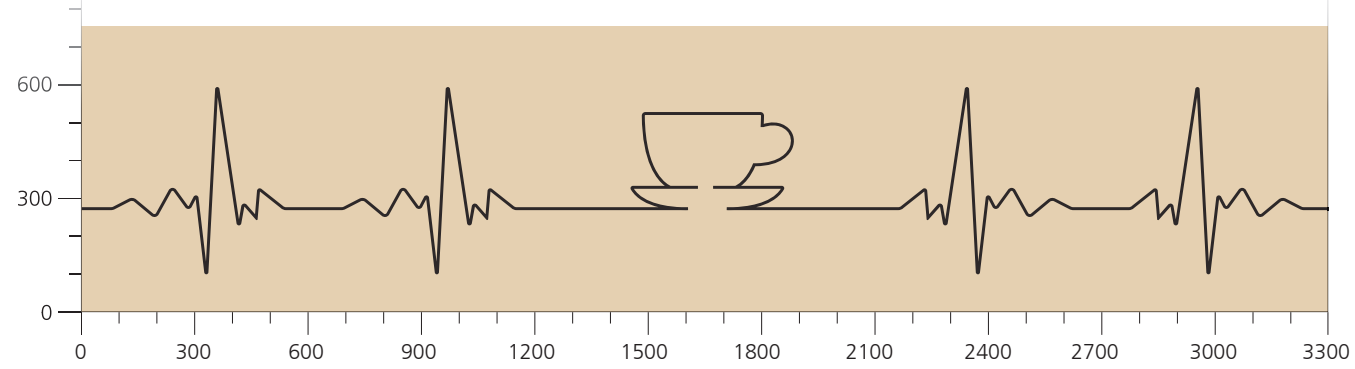
520 | Pulsschlag Wein



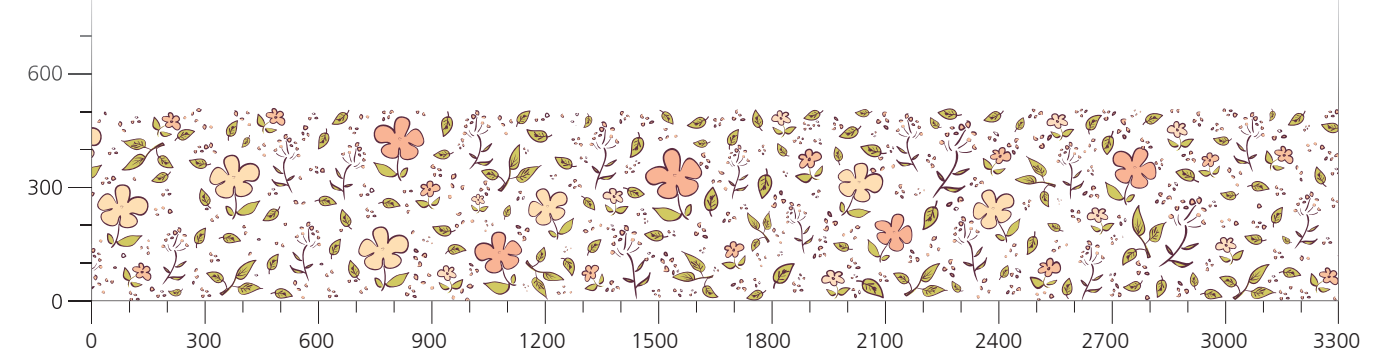
524 | Holz



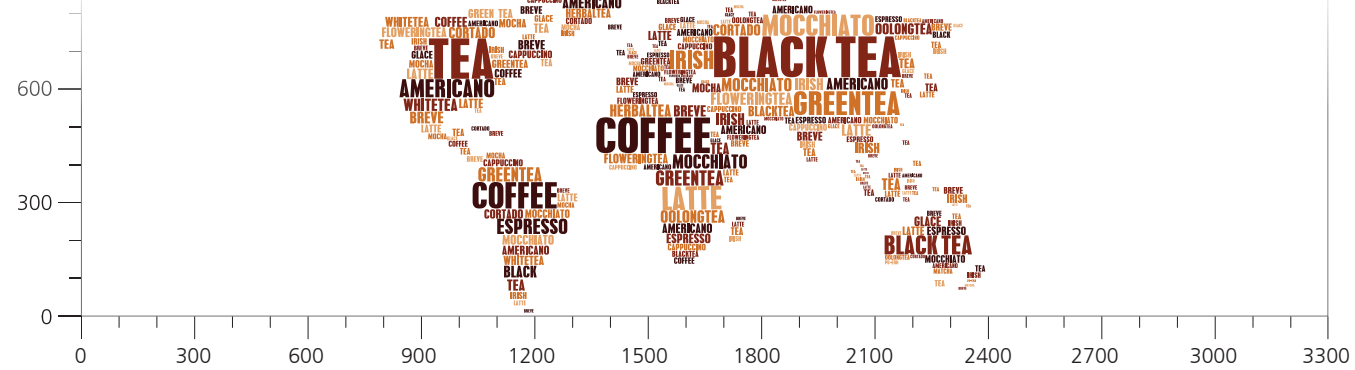
521 | Pulsschlag Kaffee



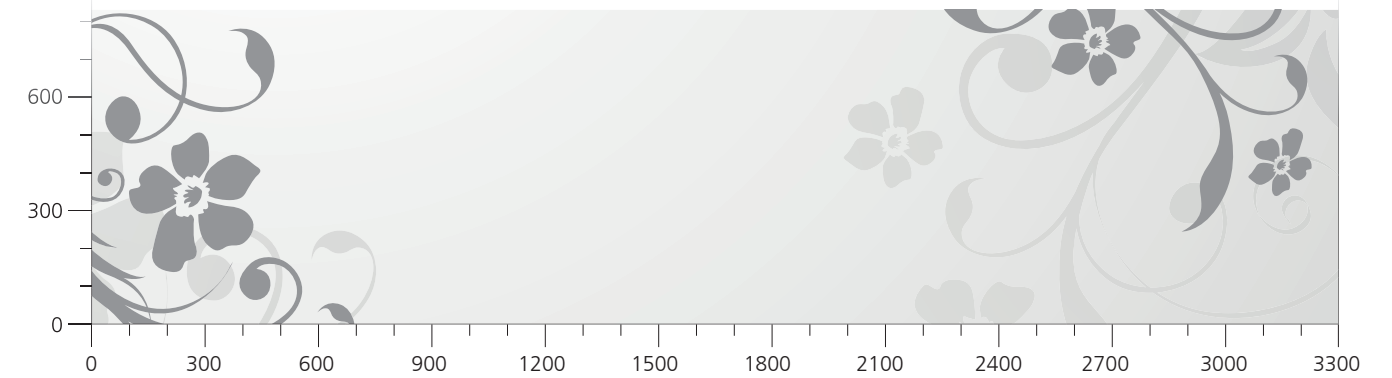
525 | Blumen



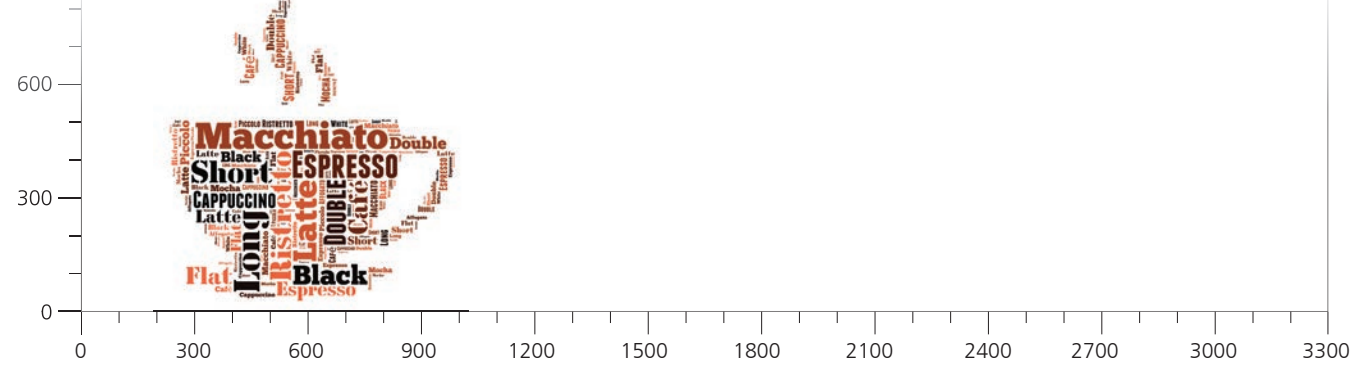
522 | Kaffeewelt



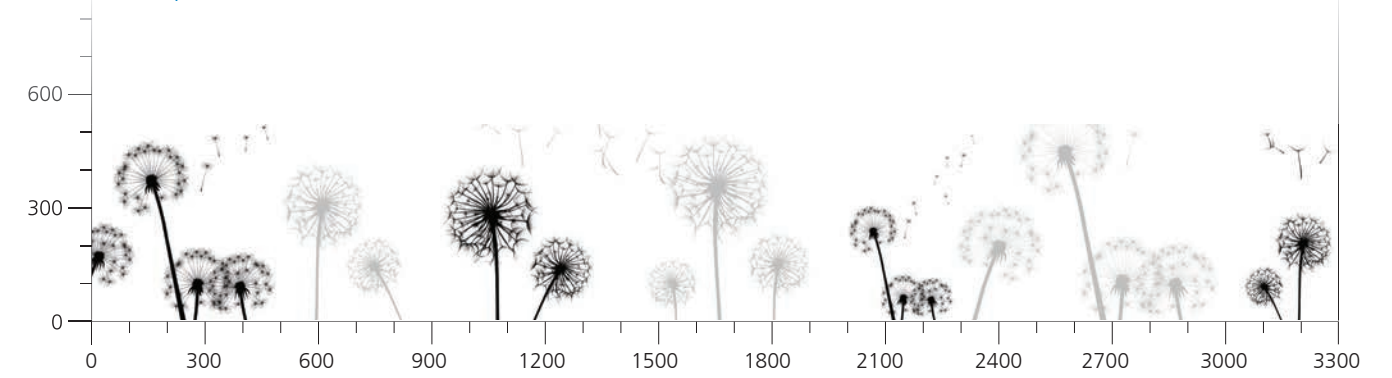
526 | Blumen 2




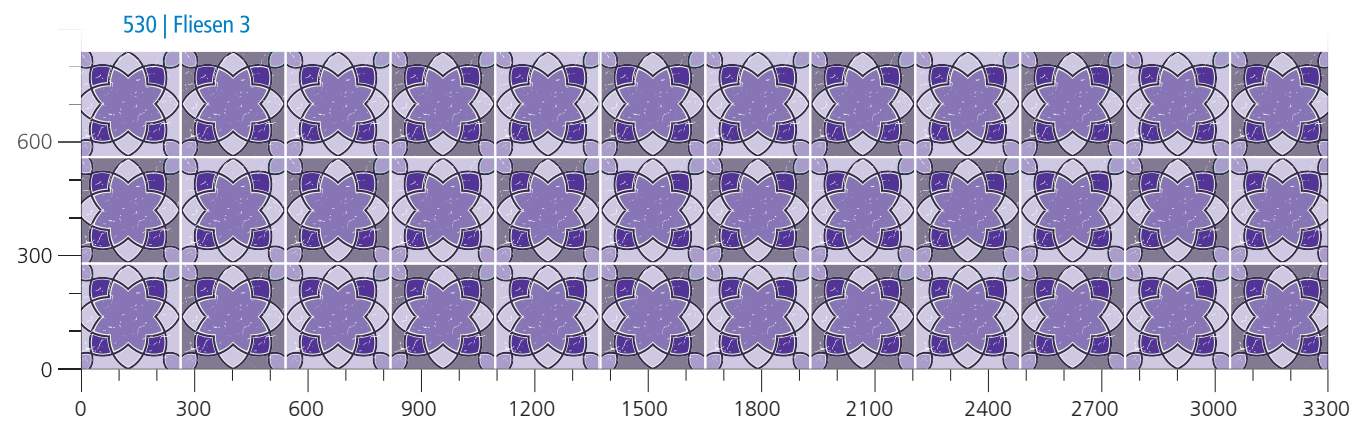


523 | Kaffeetasse



527 | Pusteblumen 2

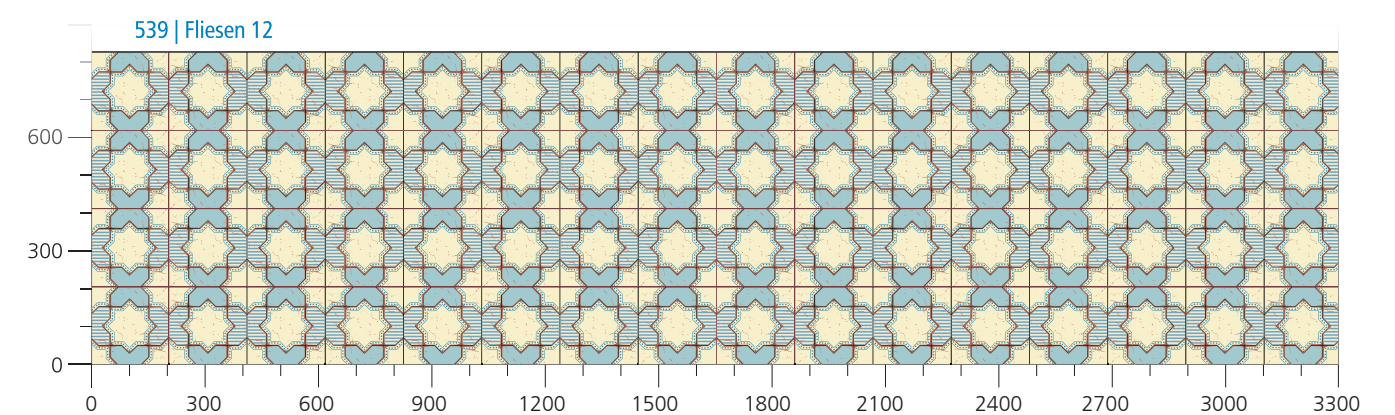





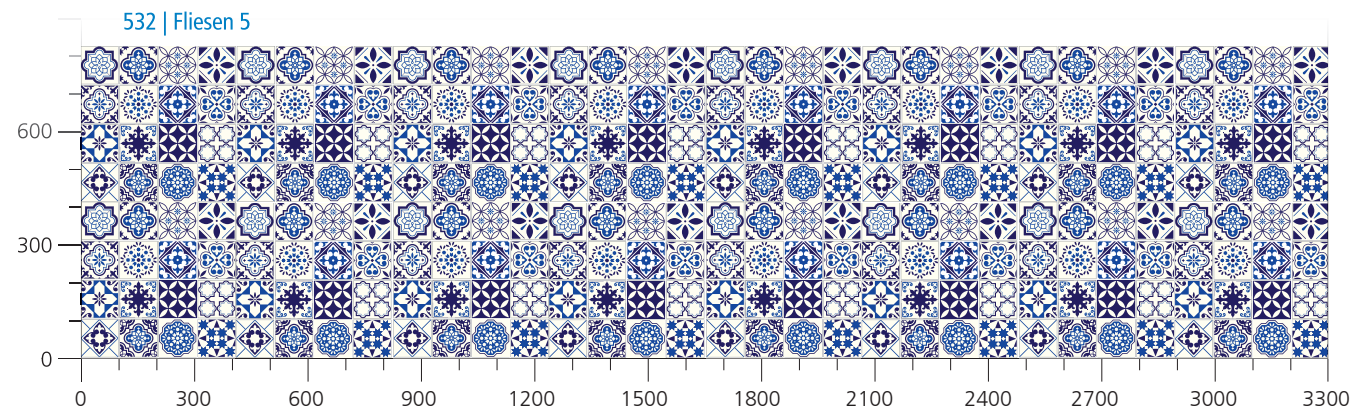


STRUKTUREN | MUSTER | DEKORE


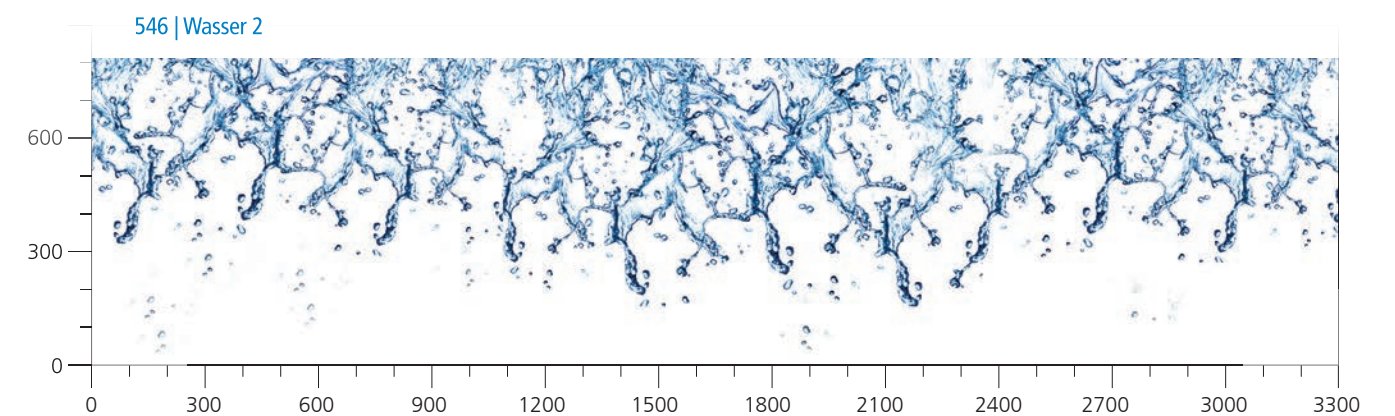
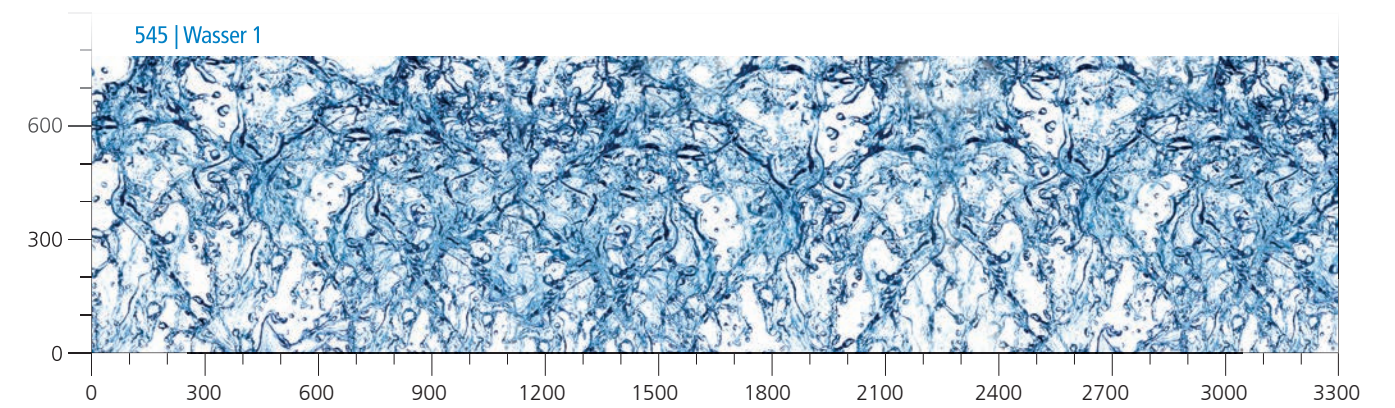


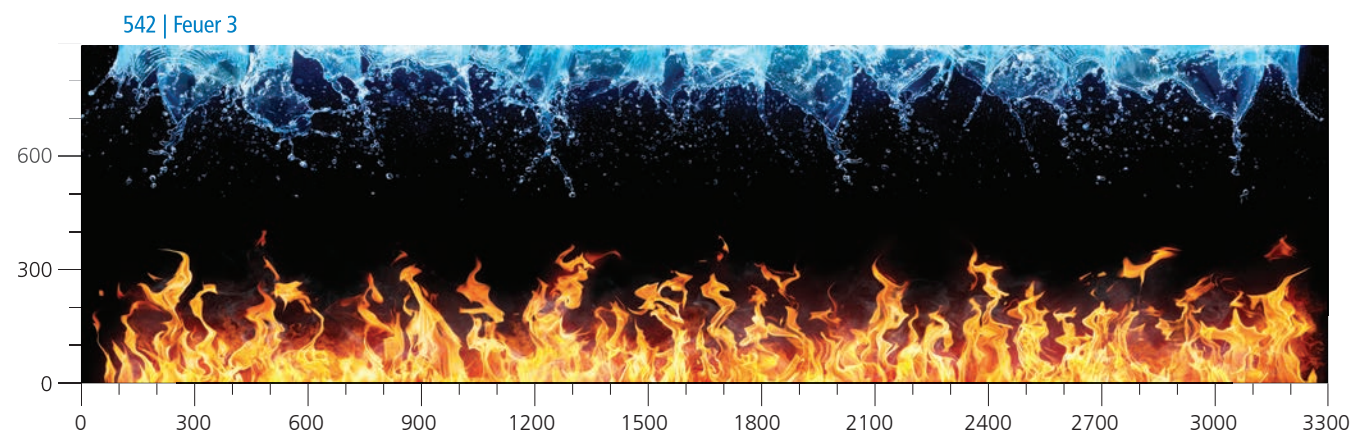

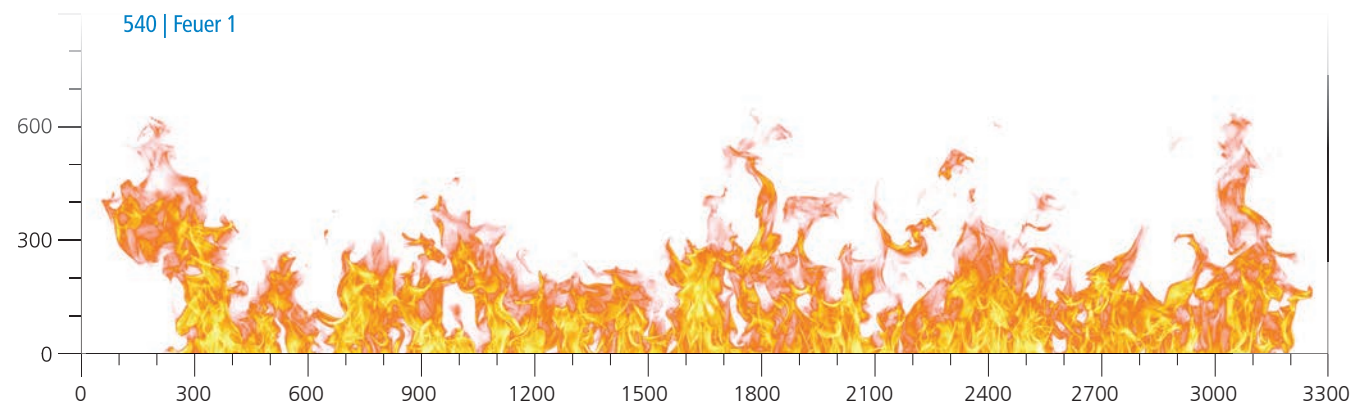




TIPP Setzen Sie sich Ihre Fliesenausschnitte als individuelles Muster. Auch Farben können auf Wunsch angepasst werden.



STRUKTUREN | MUSTER | DEKORE

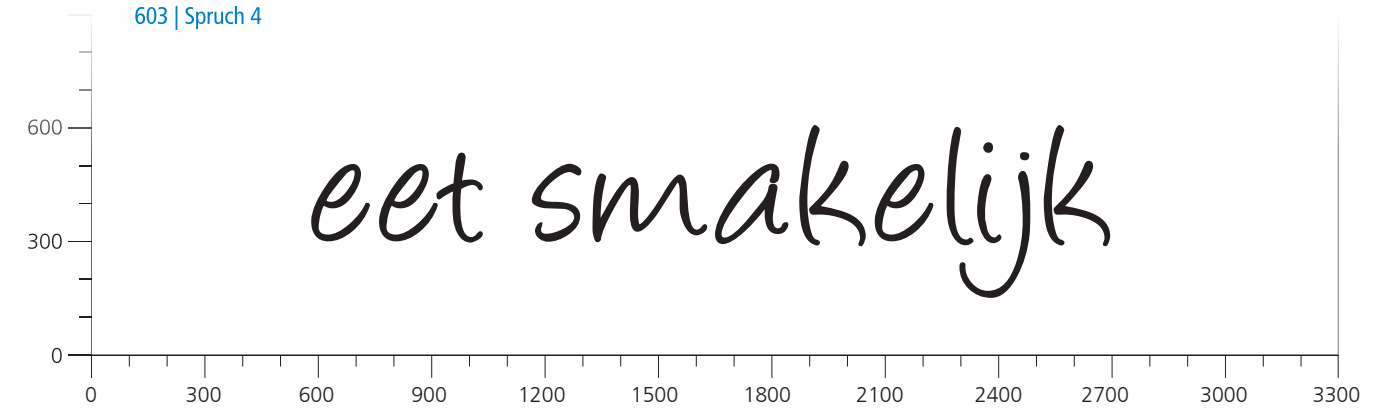




602 | Spruch 3



603 | Spruch 4



600 | Spruch 1



601 | Spruch 2




604 | Spruch 5



605 | Spruch 6





TIPP Sowohl Hintergrund- als auch Schriftfarben und Größen können auf Wunsch angepasst werden.

606 | Spruch 7

But first Coffee

607 | Spruch 8

DO ALL THINGS WITH
Love

608 | Spruch 9

MANCHMAL SOLLTE MAL SICH LIEBER
Nudeln statt Sorgen machen

609 | Spruch 10

Die Küche ist zum Tanzen da!

610 | Spruch 11

Ich Liebe es mit Wein zu kochen.
Manchmal gebe ich ihn sogar ins Essen

611 | Spruch 12

Wein ist Liebe 

612 | Spruch 13

 Wir lieben es
mit Wein zu kochen.
Manchmal geben wir ihn
sogar ins Essen.

613 | Spruch 14


MAN NEHME
EIN GLAS WEIN
UND GEBE ES in den Koch



614 | Spruch 15




615 | Spruch 16



616 | Spruch 17

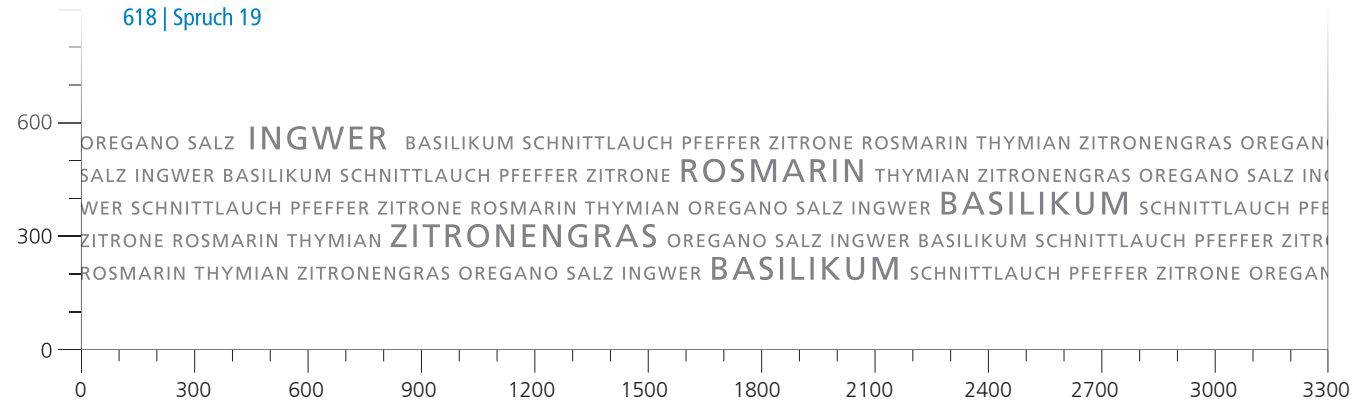


617 | Spruch 18

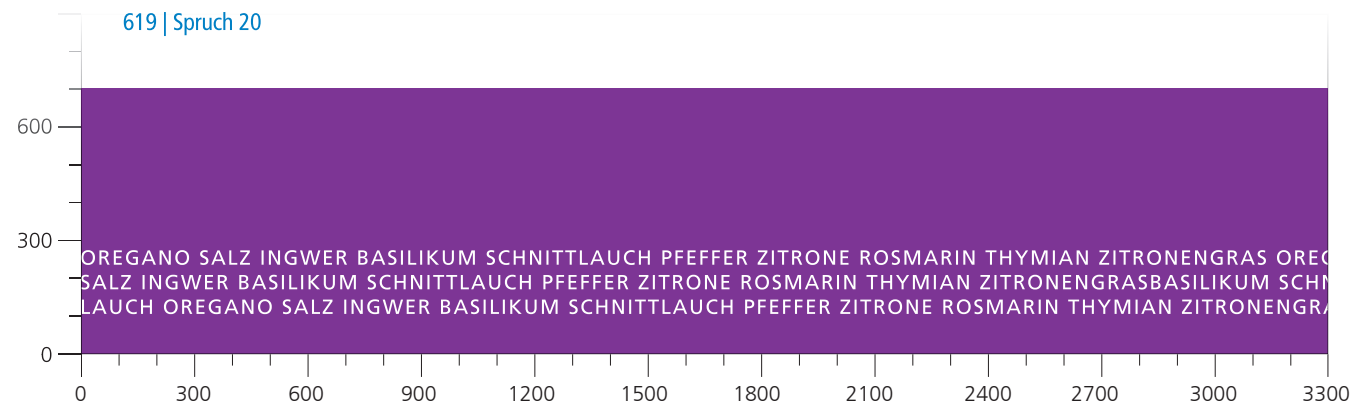


SPRÜCHE | ZITATE

618 | Spruch 19



619 | Spruch 20



620 | Spruch 21



621 | Spruch 22



...NOCH NICHTS DABEI? JETZT EIGENES MOTIV AUSWÄHLEN

Das passende Motiv war noch nicht dabei? Neben unseren Motiven, haben Sie weitere Möglichkeiten der Gestaltung. Finden Sie das perfekte Motiv zu Ihrem Wunschthema auf

den gängigen Bilddatenbanken oder nutzen Sie eigene Bilder. Wo Sie weitere Motive finden und auf was Sie dabei achten müssen, erklären wir Ihnen hier.



ONLINE BILDDATENBANKEN

Unsere Partner für eine große Auswahl an Motiven zu allen Themen sind:
www.shutterstock.com
www.stock.adobe.com/de
Im Suchfeld können Sie auch nach englischen Begriffen suchen.

Je größer die Pixelanzahl, umso besser das Ergebnis.

Bildqualität für Glasabmessungen:
ab 2000 mm empfehlen sich 7000 Pixel
ab 2300 mm empfehlen sich 8000 Pixel
ab 3000 mm empfehlen sich 11000 Pixel



EIGENES FOTO MACHEN

Beachten Sie bei Ihren eigenen Daten folgende Punkte: Größe und Proportion sollten passend zu Ihrer Rückwand sein.
Wir empfehlen eine Auflösung zwischen 150 dpi und 300 dpi.

Wir prüfen Ihr Bild, bevor es in Produktion geht. Sie bekommen Ihren individuellen Entwurf und eine Qualitätskontrolle. Hiernach können Sie entscheiden, ob produziert werden soll.



TIPPS FÜR EIN TOLLES ERGEBNIS

Je höher die Auflösung, umso besser das Druckergebnis. Als Dateiformat können Sie JPG, PDF, TIFF, PNG, PSD und EPS nutzen.

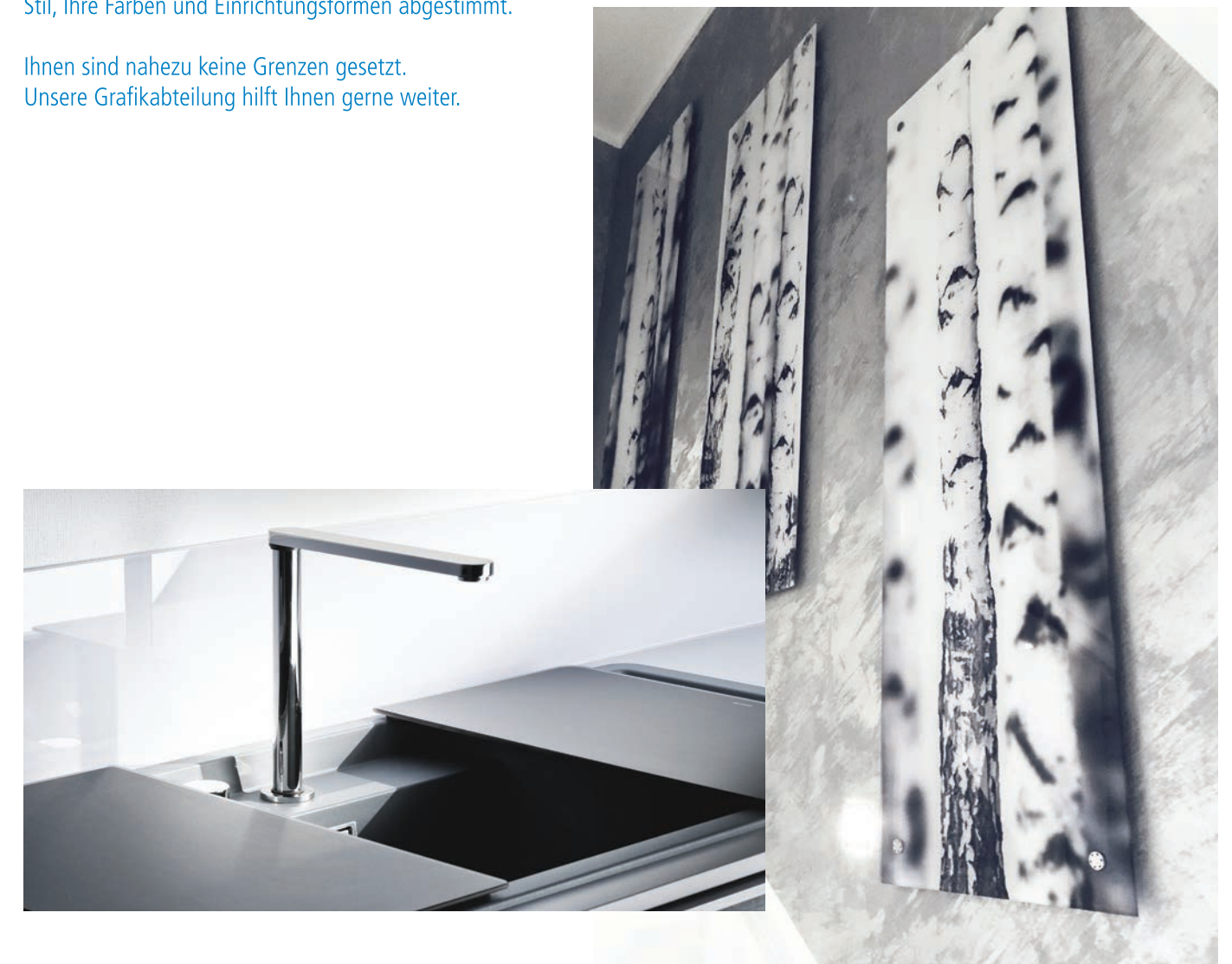
Bitte beachten Sie unsere allgemeinen Geschäftsbedingungen und technischen Hinweise auf unserer Homepage **www.glas-engels.de**

VOM KRATZBESTÄNDIGEN SCHNITTCHENBRETT... BIS ZUM **XXL-WANDBILD**

Wir liefern Ihnen Glas in diversen Stärken, für den Einsatz in vielen Bereichen und mit ganz individuellen Designs.

Ob als persönliches Schnittchenbrett oder großes Wandbild, unser Glas wird von Ihnen individuell gestaltet und auf Ihren Stil, Ihre Farben und Einrichtungsformen abgestimmt.

Ihnen sind nahezu keine Grenzen gesetzt. Unsere Grafikabteilung hilft Ihnen gerne weiter.



ENGELS

Glas mit Ambiente

*Kinderleicht
zu reinigen!*



FARBE AUF GLAS

KÜCHENRÜCKWÄNDE | ARBEITSPLETTEN
LED-GLASBELEUCHTUNG

Ihr Fachhändler